

COMMISSIONSCO: Comisiones comerciales * *



MIGRACIÓN AL FORMATO A1 EN CURSO.

Presentación

Esta extensión calcula las comisiones comerciales, en un intervalo de fechas, en función del importe de las ventas o de las cantidades vendidas, según las reglas de comisión definidas por tramos.

Configuración

Acceso: Herramientas→Configuración de la aplicación→Configuración de extensiones→Comisiones comerciales

Parámetros adicionales

Extension Commissions Commerciales

3.A1.01.01

Consideración de los importes

Línea por línea

Totales por categoría

Consideración de los tipos

por tramo

sobre el tramo máximo

Asignar las comisiones al

Imprimir el resumen de la factura en el albarán de entrega

Tener en cuenta solo las facturas pagadas

Tipos de familias excluidas

Mano de obra

Suministro

Subcontratación

Gastos

Otro [Familias](#)

Correo electrónico con el albarán de comisión

Comisión de correo 🔍

Sin comisión de correo 🔍

Copia del remitente

El selector **Tener en cuenta los importes** permite especificar el cálculo de las comisiones.

- O bien el cálculo se realiza línea por línea, en cuyo caso, si un comercial emite una factura de 100 y otra de 200, recibirá la comisión correspondiente a 100 y la comisión correspondiente a 200.
- O bien el cálculo se realiza sobre los totales por categoría, en cuyo caso, si un comercial emite una factura de 100 y otra de 200, recibirá la comisión correspondiente a un importe de 300.

El selector **Tener en cuenta los porcentajes** permite especificar el cálculo de las comisiones.

- O bien la comisión se calculará tramo por tramo en función de los porcentajes definidos (por ejemplo, $1000 * 10 \%$ y $1250 * 15 \%$ si el comercial ha alcanzado los 2250).
- o bien la comisión se calculará según el tipo del tramo máximo (por ejemplo, $2250 * 15 \%$ si el comercial ha realizado 2250 y el siguiente tramo es superior a 2250).

La combinación **Asignar comisiones a** permite designar al usuario al que se asignan las comisiones, especificado en la factura. Puede ser:

- el responsable comercial de la factura
- el responsable técnico de la factura
- el creador de la factura
- el responsable comercial del cliente

La casilla correspondiente permite, o no, **imprimir el extracto de la factura en el albarán de comisión**, de modo que la base de cálculo (la lista de facturas y abonos del periodo) se edite en el albarán.

Es posible **tener en cuenta solo las facturas pagadas** en el cálculo de las comisiones comerciales.

Es posible **excluir** determinados tipos de familias de productos. Por ejemplo, la familia de productos «Gastos de envío», tipo de familia «gastos», no debería dar lugar a comisiones.

Si desea enviar por correo electrónico los albaranes de comisión, seleccione un mensaje de acompañamiento **Correo de comisión**.

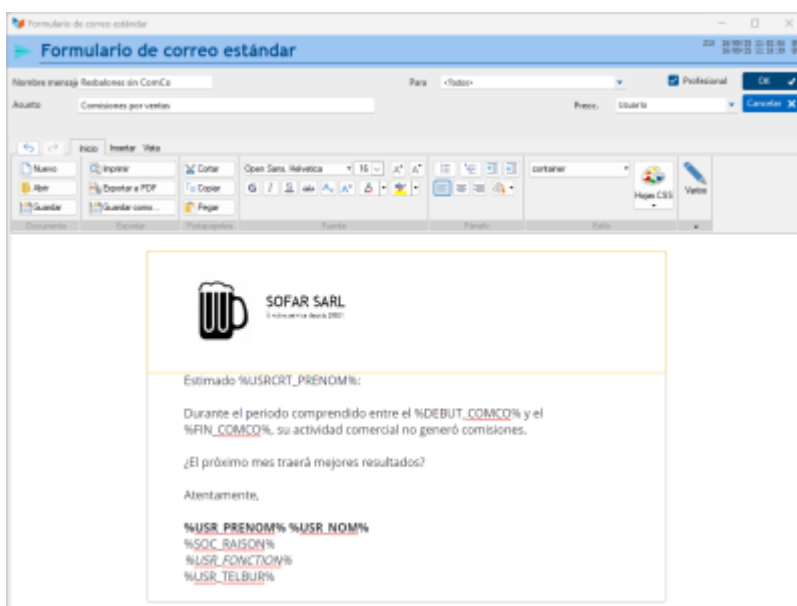
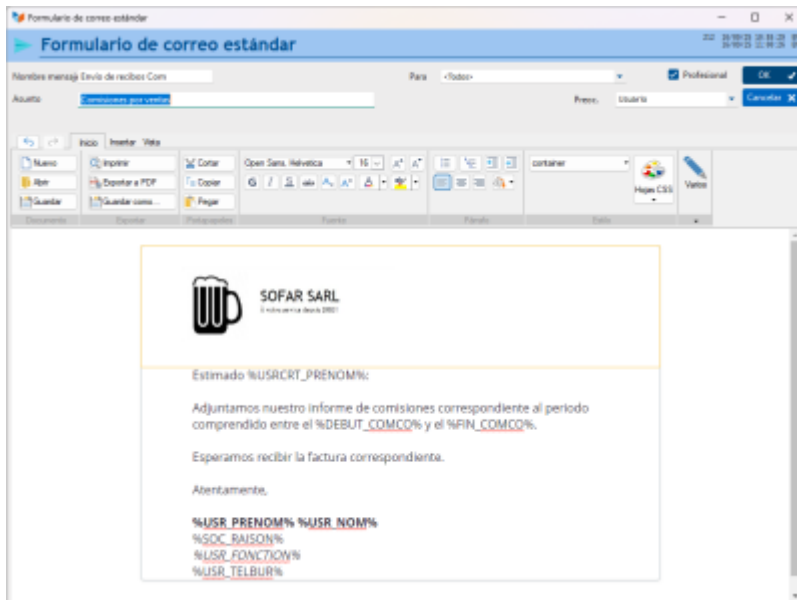
En caso de que un periodo no genere comisiones, puede:

- no enviar ningún correo electrónico, en cuyo caso no seleccione ningún mensaje tipo **Correo sin comisión**
- enviar un correo electrónico indicando que el periodo no ha generado comisiones, en cuyo caso seleccione un mensaje tipo **Correo sin comisión**.

En estos mensajes tipo, puede utilizar las palabras clave disponibles para todos los mensajes (%USR_PRENOM% %USR_NOM%, %SOC_RAISON%, %USR_FONCTION%, %USR_TELBUR%), así como las siguientes palabras clave:

- %USRCRT_PRENOM% nombre del comercial
- %USRCRT_NOM% apellido del comercial
- %DEBUT_COMCO% inicio del periodo de cálculo de comisiones
- %FIN_COMCO% fin del periodo de cálculo de comisiones.

A continuación se muestran dos ejemplos.



Si la casilla **Copiar remitente** está marcada, se enviará una copia del correo electrónico en CCI al remitente del mismo (el usuario conectado).

Configuración de las tasas de comisión

El botón **Configurar las tasas de comisión** abre la siguiente pantalla.

Código	Apellido	Nombre	Función	Dirección	Ciudad	Teléfono	Correo electrónico
AA	AMPERE	Ariane	Technicien	88 avenue des ternes	PARIS		
BB	BONCHAMPS	Baptiste	Technicien	88 avenue des ternes	PARIS		
CC	CHAVAGNEUX	Célestin	Technicien	88 avenue des ternes	PARIS		
FF	FROMENTAL	Flavie	Technicien	88 avenue des ternes	PARIS		
EM	MAROLEX	Eléonore	Directeur Général	88 avenue des ternes	PARIS		

Cliente	Tipo objetivo prd	Producto objetivo	Regla	Tipo de comisión	Tasa 1	Límite 1	Tasa 2	Límite 2	Tasa 3	Límite 3	Tasa 4	Límite 4	Tasa 5
PHARMACIE LA	< Todo el catálogo	< todos productos>	Pharma Latérale	Facturación	10,00	1 000,00	8,00	2 000,00					
< todos>	< Todo el catálogo	< todos productos>	General	Facturación	5,00	1 000,00	4,00	2 000,00	3,00				

Esta pantalla muestra en la parte superior los usuarios (no archivados) declarados en Gestan y, en la parte inferior, las condiciones de embalaje asociadas a ellos.

El botón **Imprimir** imprime la ficha de comisiones del usuario seleccionado.

Estado CCO2 - Ficha de comisiones

Los menús contextuales de las dos tablas permiten duplicar un conjunto de reglas o una regla en particular.

Ficha Tasas de comisión
— □ ×

Comisión Ariane AMPERE
Creación en curso

Cliente

Tipo prd objetivo

Producto objetivo

Tipo de cálculo

Denominación

Tasa	Límite máximo	Tasa	Límite máximo
<input type="text"/>	<input type="text"/>	<input type="text"/>	<input type="text"/>
<input type="text"/>	<input type="text"/>	<input type="text"/>	<input type="text"/>
<input type="text"/>	<input type="text"/>	<input type="text"/>	<input type="text"/>
<input type="text"/>	<input type="text"/>	<input type="text"/>	<input type="text"/>
<input type="text"/>	<input type="text"/>	<input type="text"/>	<input type="text"/>
<input type="text"/>	<input type="text"/>	<input type="text"/>	<input type="text"/>
<input type="text"/>	<input type="text"/>	<input type="text"/>	<input type="text"/>

Es posible definir condiciones de comisión:

- sobre un contacto
- sobre un producto
- sobre una subfamilia de productos (si se gestionan)
- sobre una familia de productos

Las comisiones se aplican en el orden de prioridad anterior: si las reglas de comisión prevén para la misma venta un porcentaje para el contacto, el producto, la subfamilia y la familia, se aplicará el porcentaje del contacto.

Si dos reglas de comisiones son contradictorias, por ejemplo, una tasa X para un cliente y una tasa Y para el mismo cliente, se aplicará la primera que se lea.

Para cada regla de comisiones, es posible especificar mediante el **tipo de cálculo** si el cálculo debe realizarse en función del importe de las ventas realizadas o de las cantidades vendidas.

El **Texto** de la regla es opcional y permite identificar la regla aplicada para el cálculo de la comisión.

Es posible definir hasta 12 pares de **Tasas** de comisión y **límites máximos**.

Ejemplos

En modo de cálculo por tramos

Ficha Tasas de comisión

Comisión Ariane AMPERE

3 12/09/25 14:21:16 EM
19/09/25 11:36:06 EM

Cliente: PHARMACIE LATERALE (Alan EPROCHEN)

Tipo prd objetivo: <Todo el catálogo>

Producto objetivo: <todos productos>

Tipo de cálculo: % Facturación sin IVA

Denominación: Pharma Latérale

Tasa	Límite máximo	Tasa	Límite máximo
10,00	1 000,00		
8,00	2 000,00		

En este caso, el comercial recibirá una comisión por todas las ventas de productos en la farmacia Latérale. * sobre el volumen de negocios entre 0 y 1000 (euros), recibirá un 10 %

- sobre el volumen de negocios entre 1000 y 2000 (euros), recibirá un 8 %
- por encima de esa cifra, no recibirá nada (último par: 0 % sobre el límite máximo 0)

Ficha Tasas de comisión

Comisión Ariane AMPERE

4 17/09/25 13:38:24 EM
17/09/25 14:17:13 EM

Cliente: ✓

Tipo prd objetivo:

Producto objetivo: ✕

Tipo de cálculo:

Denominación:

Tasa	Límite máximo	Tasa	Límite máximo
5,00	1 000,00		
4,00	2 000,00		
3,00			

En este caso, el comercial recibirá una comisión por la venta de todos los productos del catálogo. * sobre el volumen de negocios entre 0 y 1000 (euros), recibirá un 5 %

- sobre el volumen de negocios entre 1000 y 2000 (euros), recibirá un 4 %
- por encima de ese importe, recibirá un 3 % (último par: 3 % sobre el límite máximo 0)

 En el ejemplo anterior, la regla se aplica a todas las ventas.

Ficha Tasas de comisión

Comisión Ariane AMPERE

Creación en curso

Cliente: <todos clientes>

Tipo prd objetivo: <Todo el catálogo>

Producto objetivo: <todos productos>

Tipo de cálculo: % Facturación sin IVA

Denominación:

Tasa	Límite máximo	Tasa	Límite máximo
12,00	<input type="text"/>	<input type="text"/>	<input type="text"/>
<input type="text"/>	<input type="text"/>	<input type="text"/>	<input type="text"/>
<input type="text"/>	<input type="text"/>	<input type="text"/>	<input type="text"/>
<input type="text"/>	<input type="text"/>	<input type="text"/>	<input type="text"/>
<input type="text"/>	<input type="text"/>	<input type="text"/>	<input type="text"/>
<input type="text"/>	<input type="text"/>	<input type="text"/>	<input type="text"/>

En el ejemplo anterior, el comercial recibirá un 12 % sobre todo el catálogo, desde el primer (euro) o el primer (kilo) vendido.

En el modo de cálculo sobre el tramo máximo

Ficha Tasas de comisión
— □ ×

Comisión Ariane AMPERE
Creación en curso

Cliente Q

Tipo prd objetivo

Producto objetivo Q

Tipo de cálculo

Denominación

Validar ✓

Cancelar ✕

Tasa	Límite máximo	Tasa	Límite máximo
<input style="width: 80%;" type="text" value=" 10,00 "/>	<input style="width: 80%;" type="text" value=" 1 000,00 "/>	<input style="width: 80%;" type="text"/>	<input style="width: 80%;" type="text"/>
<input style="width: 80%;" type="text" value=" 12,00 "/>	<input style="width: 80%;" type="text" value=" 1 500,00 "/>	<input style="width: 80%;" type="text"/>	<input style="width: 80%;" type="text"/>
<input style="width: 80%;" type="text" value=" 14,00 "/>	<input style="width: 80%;" type="text" value=" 2 000,00 "/>	<input style="width: 80%;" type="text"/>	<input style="width: 80%;" type="text"/>
<input style="width: 80%;" type="text" value=" 18,00 "/>	<input style="width: 80%;" type="text"/>	<input style="width: 80%;" type="text"/>	<input style="width: 80%;" type="text"/>
<input style="width: 80%;" type="text"/>	<input style="width: 80%;" type="text"/>	<input style="width: 80%;" type="text"/>	<input style="width: 80%;" type="text"/>
<input style="width: 80%;" type="text"/>	<input style="width: 80%;" type="text"/>	<input style="width: 80%;" type="text"/>	<input style="width: 80%;" type="text"/>

Aquí:

- si el comercial alcanza los 800, recibirá $800 * 10 \%$
- si alcanza los 1700, recibirá $1700 * 12 \%$
- si alcanza los 3000, recibirá $3000 * 18 \%$

Funcionamiento

Acceso: Contabilidad→Ingresos y gastos→Comisiones comerciales

The screenshot shows a software window titled "Calcul des commissions" with a table of users. The table has columns for selection, code, name, first name, function, address, city, phone, email, and commissions. The commissions column is currently empty (zero).

S	Code	Nom	Prénom	Fonction	Adresse	Ville	Téléphone	Courriel	Commissions
<input checked="" type="checkbox"/>	AA	AMPERE	Ariane	Technicien	88 avenue des ternes	PARIS			0
<input checked="" type="checkbox"/>	BB	BONCHAMPS	Baptiste	Technicien	88 avenue des ternes	PARIS			0
<input checked="" type="checkbox"/>	CC	CHAVAGNEUX	Célestin	Technicien	88 avenue des ternes	PARIS			0
<input checked="" type="checkbox"/>	FF	FROMENTAL	Flavie	Technicien	88 avenue des ternes	PARIS			0
<input checked="" type="checkbox"/>	EM	MAROLEX	Eléonore	Directeur Général	88 avenue des ternes	PARIS			0

La pantalla muestra la lista de usuarios (no archivados) declarados en Gestan. Al principio, la columna **Comisiones** está a cero, sobre fondo azul.

El selector de **período** permite especificar el período de cálculo de las comisiones.

The screenshot shows the same software window after the calculation. The 'Commissions' column now contains values: 5,00 for user AA and 0,00 for the others.

S	Code	Nom	Prénom	Fonction	Adresse	Ville	Téléphone	Courriel	Commissions
<input checked="" type="checkbox"/>	AA	AMPERE	Ariane	Technicien	88 avenue des ternes	PARIS			5,00
<input checked="" type="checkbox"/>	BB	BONCHAMPS	Baptiste	Technicien	88 avenue des ternes	PARIS			0,00
<input checked="" type="checkbox"/>	CC	CHAVAGNEUX	Célestin	Technicien	88 avenue des ternes	PARIS			0,00
<input checked="" type="checkbox"/>	FF	FROMENTAL	Flavie	Technicien	88 avenue des ternes	PARIS			0,00
<input checked="" type="checkbox"/>	EM	MAROLEX	Eléonore	Directeur Général	88 avenue des ternes	PARIS			0,00

El botón **Calcular** inicia el cálculo y rellena la columna **Comisiones** con el importe de las comisiones del periodo.

Note: El cálculo de las comisiones se realiza sobre la base de las facturas con estado «transmitida», «pendiente» o «pagada», cuya fecha se encuentra dentro del intervalo de fechas seleccionado, así

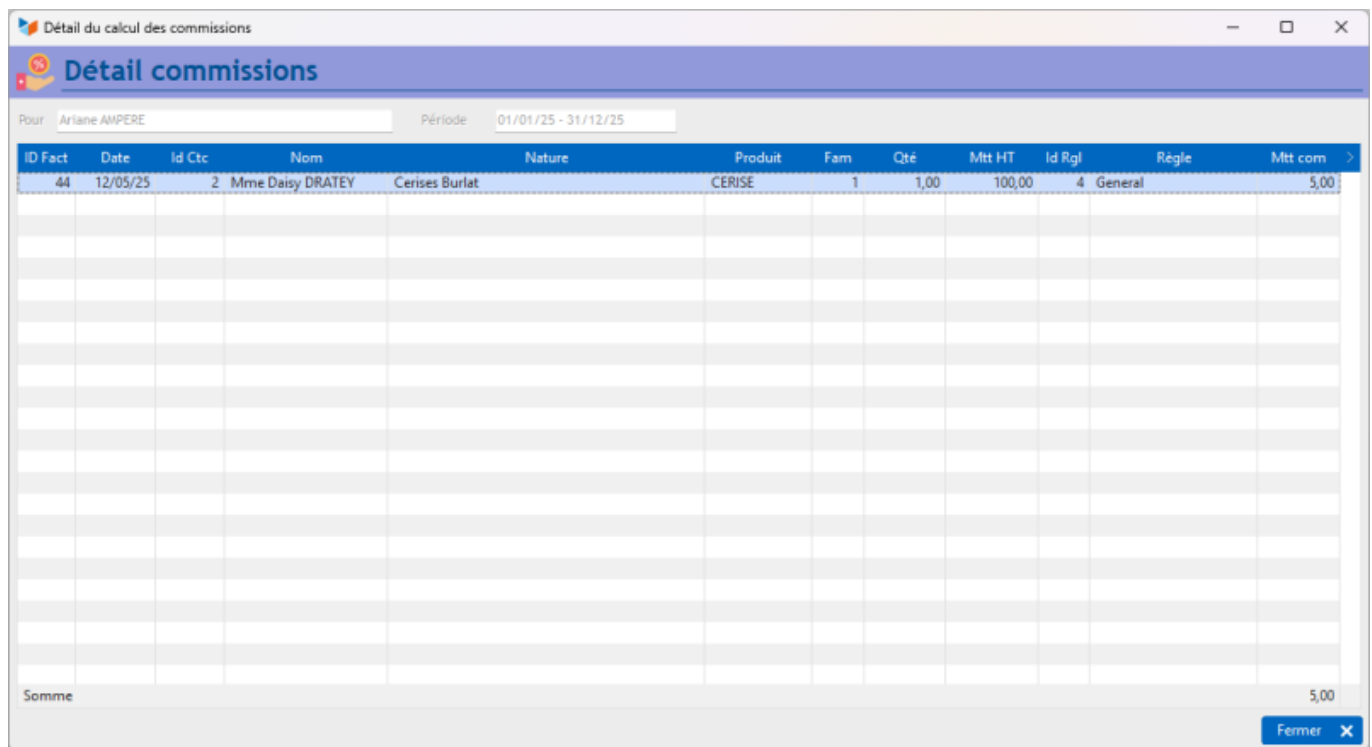
como sobre la base de los abonos con estado «transmitido» o «pendiente».

El botón **Imprimir** inicia el estado de las comisiones para el período, con o sin el extracto de factura correspondiente, según la configuración de la extensión. El menú contextual de la tabla permite imprimirlo para un solo usuario.

Estado CCO1 - Lista de comisiones

El botón **Detalle** (o un doble clic en la tabla después del cálculo) muestra el detalle de los documentos tenidos en cuenta y menciona la regla de comisión que se ha aplicado.

El botón **Transmitir** permite enviar por correo electrónico el estado de las comisiones del periodo (con o sin el extracto de factura correspondiente, según la configuración de la extensión), como archivo adjunto al correo electrónico tipo seleccionado en la configuración, para todos aquellos cuya casilla **S** esté marcada, si el importe de la comisión es superior a cero. En el caso de un período sin comisiones, se puede enviar un correo electrónico tipo indicando la ausencia de comisiones en el período, si se ha configurado. El menú contextual de la tabla permite transmitirlo individualmente.



The screenshot shows a window titled "Détail des commissions" with a sub-header "Détail commissions". It includes a search field for "Pour: Ariane AMPERE" and a date range "Période: 01/01/25 - 31/12/25". Below is a table with the following data:

ID Fact	Date	Id Ctc	Nom	Nature	Produit	Fam	Qté	Mtt HT	Id Rgl	Règle	Mtt com
44	12/05/25	2	Mme Daisy DRATEY	Cerises Burlat	CERISE	1	1,00	100,00	4	General	5,00
Somme											5,00

A "Fermer" button is located at the bottom right of the window.

La pantalla de detalles especifica la regla (y, si se ha rellenado, la etiqueta que la identifica) aplicada para el cálculo de la comisión.

From:
<https://manuel.gestan.fr/> - **Le manuel de Gestan**

Permanent link:
<https://manuel.gestan.fr/es/addons/comissionsco?rev=1758703854>

Last update: **2025/09/24 10:50**