

DRM: Declaración Recapitulativa Mensual *



MIGRACIÓN EN CURSO

Presentación

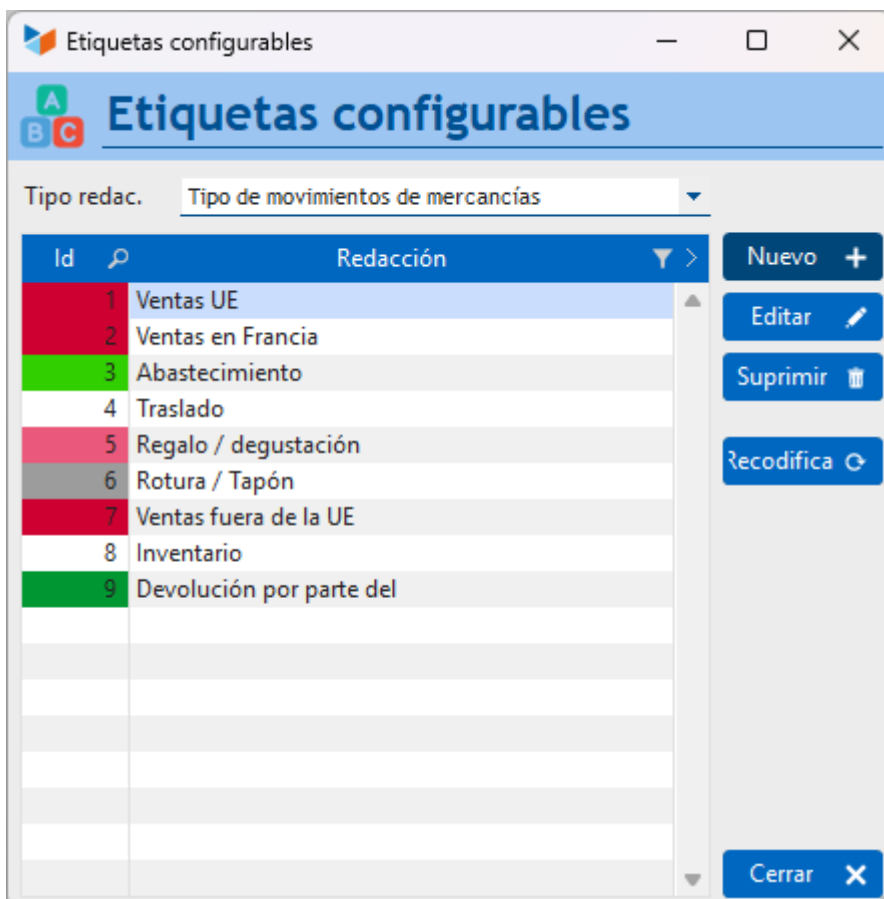
Todos los viticultores, así como los cerveceros, están obligados a presentar una DRM: cada mes, deben realizar un inventario de la bodega, que debe coincidir con los movimientos registrados durante el mes.

Esta extensión utiliza los movimientos de stock registrados en Gestan y calcula automáticamente los resultados teóricos en función de los movimientos registrados y los stocks anteriores: solo queda compararlos con el inventario.

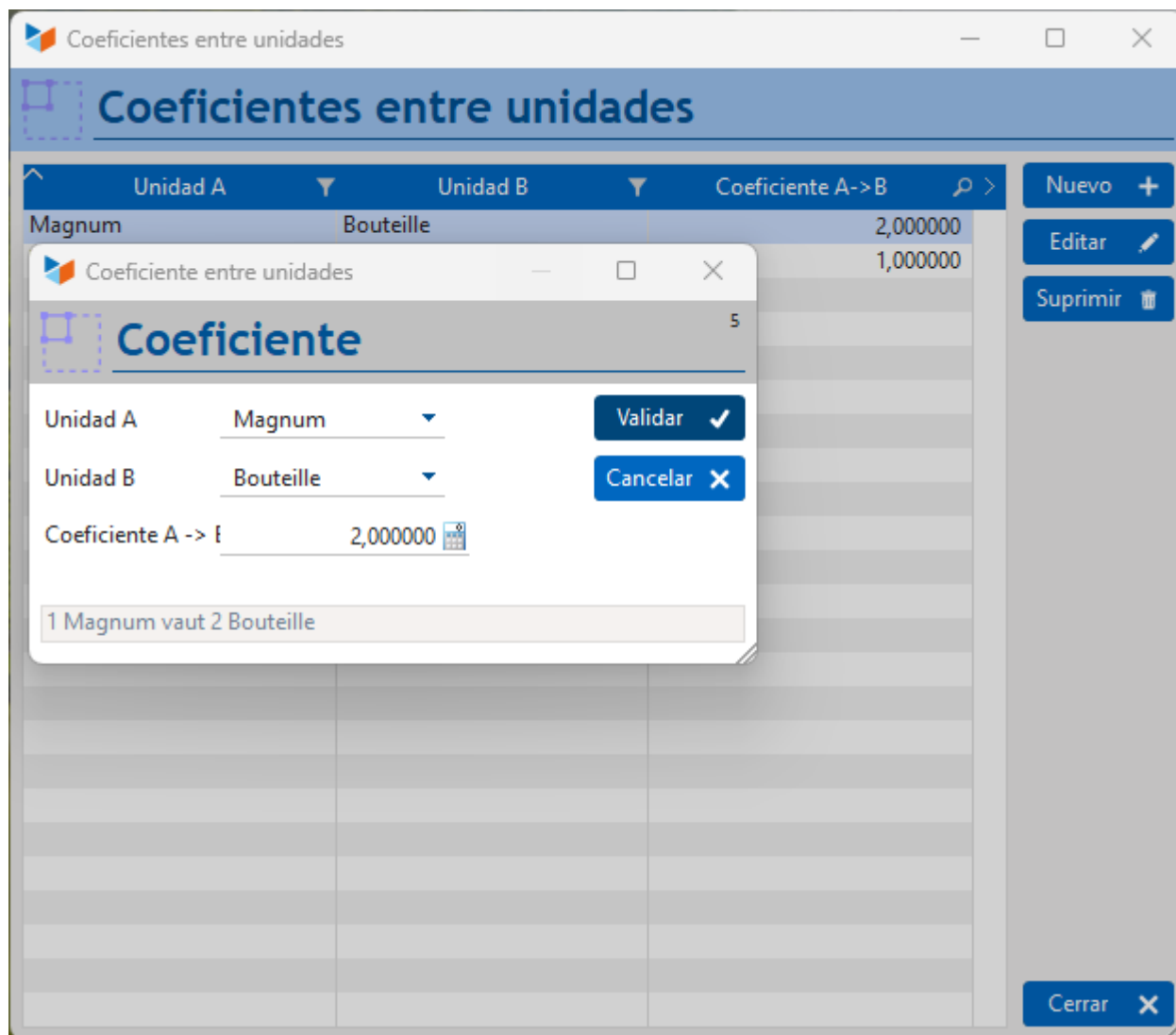
También permite calcular los impuestos a pagar, en el caso de una explotación cervecera (cervecería).

Configuración

A través de *Herramientas* → *Administración* → *Etiquetas configurables*, configure los tipos de movimientos. Por ejemplo:



A continuación, configure la tabla de correspondencias entre unidades, a través de *Herramientas* → *Administración* → *Referencia* → *Coeficiente entre unidades*, para registrar la relación entre su unidad de referencia para el cálculo de los DRM (la botella, en general, o el cuello) y las demás unidades posibles: por ejemplo, un magnum = 2 botellas, un jeroboam = 8 botellas, 1 fillette = 0,5 o 0,75 botellas (según la región), 12 botellas = 1 cuite, 24 botellas = 1 coma, etc.



Continúe con la configuración a través de *Herramientas* → *Configuración de la aplicación* → *Configuración de extensiones* → *DRM*.

La casilla **Síntesis en unidad de referencia** permite, en la pestaña Síntesis, sumar no por Denominación/Centilización, sino por denominación, convirtiendo todo a la unidad de referencia.

Es posible especificar un **número de decimales**, lo que resulta útil, por ejemplo, cuando se tienen muchas botellas, pero la unidad de referencia para el vino es el hectolitro.

Indique la familia o familias de productos que corresponden a los **vinos** (o **cervezas**) vendidos, y luego la unidad de referencia para los cálculos, en este caso la botella (pero también podrían ser los hectolitros).

Indique qué tipos de movimientos de stock deben tenerse en cuenta para los cálculos de totalización: **ventas en Francia, ventas en la UE, ventas fuera de la UE**. Las pequeñas lupas le permiten seleccionar uno o varios tipos de movimientos.

En las demás zonas **<configurables>**, puede especificar otras tres categorías adicionales para sus propias necesidades, por ejemplo, «Consumo personal» o «Cata en bodega». Todo lo demás se clasificará como «Otros».

También puede especificar, si procede, los tipos de movimientos que no deben tenerse en cuenta en los cálculos (por ejemplo, los movimientos que corresponderían a una extracción para embotellado).

La fecha **Primer inventario** se rellenará automáticamente al acceder por primera vez a la aplicación o al eliminar el historial de existencias por denominación. Es la fecha de inicio de los cálculos de existencias, normalmente el último día del mes.

Cálculos según las denominaciones

Si necesita realizar cálculos según las denominaciones de sus productos:

A través de los campos complementarios del producto (Herramientas > Parámetros de la aplicación > Campos complementarios), declare uno de los combos disponibles como el que gestiona la denominación de los productos y declare las denominaciones posibles en esa misma pantalla.

Contactos	Empresas	Productos	Proyectos	Intervenciones	Máquinas	Contratos	Lotes
Texto			Digitales			Bool.	
Lib 1			Lib 1			Lib 1	
Lib 2			Lib 2			Lib 2	
Lib 3			Lib 3			Lib 3	
Lib 4			Lib 4			Lib 4	
Lib 5			Lib 5			Lib 5	
Fecha			Combo				
Lib 1			Lib 1	Tipo			
Lib 2			Lib 2	Denominación			
Lib 3			Lib 3				
Lib 4			Lib 4				
Lib 5			Lib 5				

Validar ✓ Cerrar ✕

Para cada producto, ahora puede declarar de qué denominación se trata en la ficha del producto.

Ficha del producto BPRMILL

BPRMILL 3 23/09/13 14:31:36 EN
13/11/25 14:42:49 EN

Código del produ: BPRMILL EAN13 Aduana OK ✓

Denominación Brut Cuvée Prestige Millésimé Cancelar ✕

Archivo

General Avanzado **Otros datos** Imagen Descripción Notas Galería

<dispo>		<dispo>	11,00
<dispo>		<dispo>	0,00
<dispo>		<dispo>	0,00
<dispo>		<dispo>	0,00
<dispo>		<dispo>	0,00

Tipo Blanco <dispo>

Denominación **Grand Cru** <dispo>

Impuesto <non précisé> <dispo>

<dispo> <dispo>

<dispo> <dispo>

<dispo> <dispo> <dispo> <dispo> <dispo>

En la configuración de la extensión, indique el número de combo que ha utilizado para codificar las denominaciones

Parámetros adicionales

Extension DRM

3.A1.01.03

Síntesis en unidad de referencia vinos

Vinos: 1

Denominación combinada: **Combo 2**

Cápsulas: 3

Cápsula combinada: <Ninguna>

Título alcohol: <Ninguno>

Decimales: 2

Unidad ref. vinos: Bouteille

Unidad ref CRD: Unidad

Primer inventario: 31/12/2013

Combo impuesto: <Ninguna>

Ventas Francia: 2

Ventas UE: 1

Ventas fuera UE: 7

<configurable>

Mvts excluidos

Unidades

Movimientos

Coeficientes

Validar ✓ Cerrar ✕

Lo mismo ocurre con las cápsulas si gestiona un stock de CRD: puede designar la familia de productos **Cápsulas** y, en el **combo cápsula**, especificar el combo de la ficha del producto que se utilizará para diferenciarlas (CRD 0,5 l, 0,75 l, 1,5 l, etc.).

Cálculo de los derechos y tasas a pagar

Si desea calcular los derechos y tasas a pagar en función de los volúmenes alcohólicos vendidos:

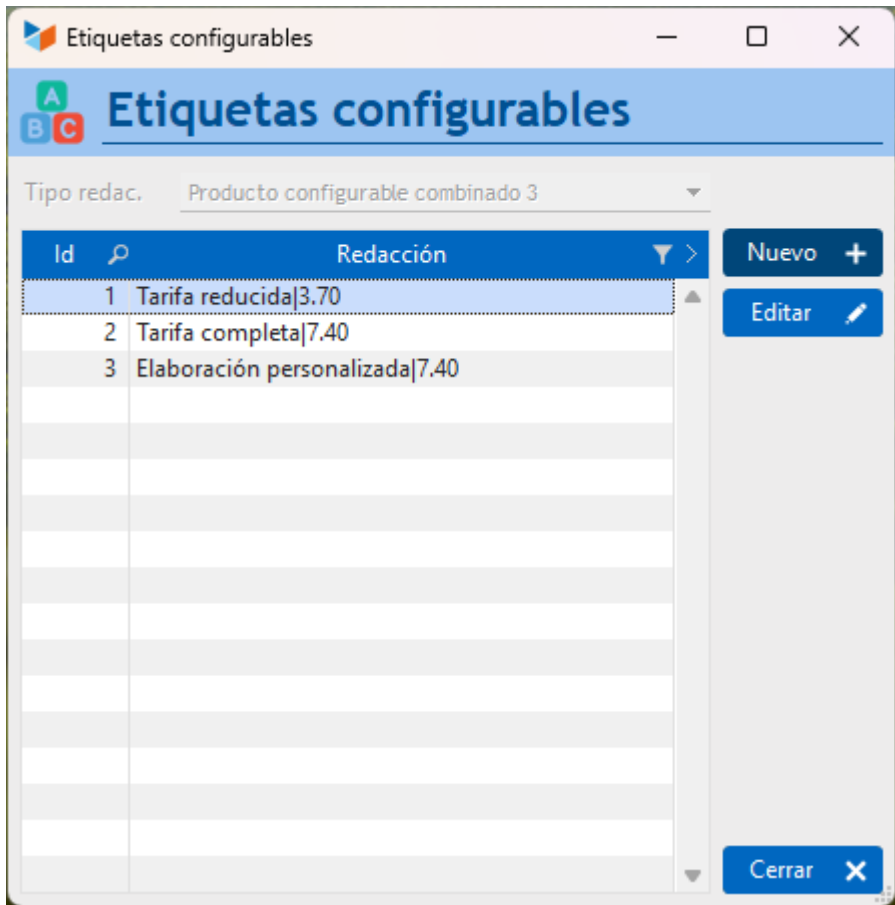
A través de los campos complementarios del producto, declare un número para la gestión del título alcohólico volumétrico (TAV, o grado alcohólico, o grado de alcohol) y un combo para la gestión de las tasas, como se indica a continuación:

Aquí hemos declarado que el primer campo numérico complementario disponible para la ficha del producto sirve para declarar el título alcohólico, y que el tercer combo complementario disponible para la ficha del producto sirve para declarar el régimen fiscal posible (por ejemplo: tipo reducido, tipo completo, tipo de elaboración por encargo). Estos dos campos sirven de base para el cálculo de los impuestos que gravan la fabricación de cerveza.

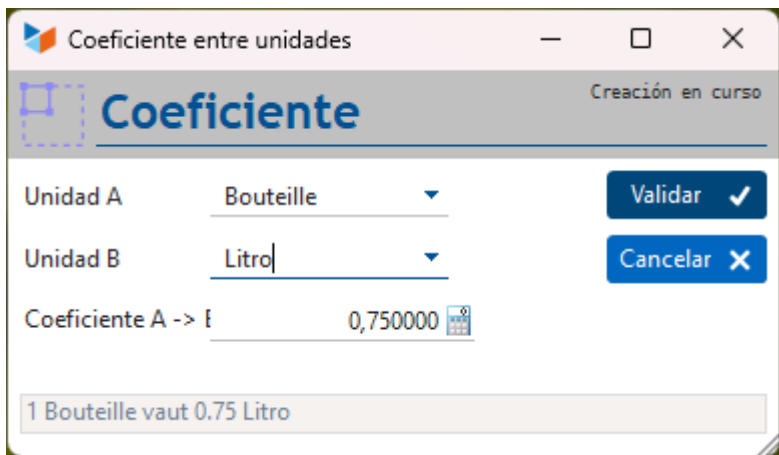
El botón 1 le permitirá configurar la correspondencia entre el régimen fiscal y el tipo impositivo (esto evita tener que actualizar todas las fichas de producto en caso de cambio del tipo impositivo), que debe registrarse de la siguiente manera:

```
[denominación del régimen] | [tipo impositivo]
```

por ejemplo, «Elaboración por encargo|7,40»



También habrá que indicar la correspondencia entre la unidad de referencia (la botella en nuestro ejemplo) y el litro, como se muestra a continuación.



Uso

✳ Puede utilizar un botón joker con el comando «Table_DRM» para mostrarlo como un botón en el escritorio de Gestan.

Totales por productos

Esta tabla muestra los totales por productos.

Si se ha declarado una combinación de gestión de denominaciones, los resultados se presentan por denominación, como se muestra a continuación:

The screenshot shows a software window titled 'Déclarations Récapitulatives Mensuelles' with a sub-header 'Déclaration récapitulative mensuelle (DRM)'. The interface includes tabs for 'Mouvements', 'Ttx/Prd', 'Ttx/Mvt', and 'Synthèse'. The 'Unité de référence' is set to 'Bouteille'. The main table is titled 'Totaux par produits' and is filtered by 'Blanc' and 'Rosé'. The table columns are: Appellation, Code produit, Libellé produit, Entrées, Sorties, E-S, Unité vente, and Equiv. Bouteille. The data is summarized as follows:

Appellation	Code produit	Libellé produit	Entrées	Sorties	E-S	Unité vente	Equiv. Bouteille
Blanc							
Blanc	BDB	Brut Blanc de Blancs	18,00	-18,00		Bouteille	-18,00
Blanc	BPRMILL	Brut Cuvée Prestige Millésimé	24,00	-24,00		Bouteille	-24,00
Blanc	BTR	Brut Tradition	48,00	-48,00		Bouteille	-48,00
Blanc	BTR-MILL	Brut Tradition Mill 2012	36,00			Bouteille	36,00
Blanc	MGMRES	Magnum Cuvée de réserve	16,00	-16,00		Magnum	-32,00
Total Blanc							-86,00
Rosé							
Rosé	BRS	Brut Rosé	12,00	-12,00		Bouteille	-12,00
Total Rosé							-12,00
Somme							-98,00

At the bottom of the window, there are navigation controls for '01/2019', radio buttons for 'Vins' (selected) and 'Capsules', a checkbox for 'Voir les mouvements de transfert', and buttons for 'Stocks/App' and 'Fermer'.

Totales por tipo de movimiento

Esta tabla muestra los totales por tipo de movimiento.

Denominación	Entradas	Salidas	E-S	Unidad de venta	Equiv. Bouteille
Sales in France					
Blanco		54,00	-54,00	Bouteille	-54,00
Rosado		12,00	-12,00	Bouteille	-12,00
Blanco		15,00	-15,00	Magnum	-30,00
Total Sales in France					-96,00
Gift / tasting					
Blanco		1,00	-1,00	Magnum	-2,00
Total Gift / tasting					-2,00
Inventory					
Blanco	36,00	36,00	0,00	Bouteille	0,00
Total Inventory					0,00
Suma					-98,00

Totales por régimen fiscal

Esta pestaña solo se muestra si ha configurado una combinación de grado alcohólico y una combinación de régimen fiscal.

La tabla muestra los movimientos del periodo, agrupados por régimen fiscal. Para cada línea, se calcula el equivalente en alcohol y se aplica el tipo impositivo. El total es lo que deberá pagar. 😞

Régimen fiscal	Código producto	Denominación producto	Salidas	el	Unidad venta	Equiv. Bouteille	TAV	Cantidad de alcohol (L)	Importe impuesto
Fiscalidad Tarifa reducida									
3.70%	BRS	Brut Rosé	6	09/01/19	Bouteille	-6,00	11,00	0,49	0,02
3.70%	BDB	Brut Blanc de Blancs	6	08/01/19	Bouteille	-6,00	11,00	0,49	0,02
3.70%	BRS	Brut Rosé	6	09/01/19	Bouteille	-6,00	11,00	0,49	0,02
3.70%	BDB	Brut Blanc de Blancs	6	09/01/19	Bouteille	-6,00	11,00	0,49	0,02
3.70%	BDB	Brut Blanc de Blancs	6	09/01/19	Bouteille	-6,00	11,00	0,49	0,02
Total 3.70%						-30,00		2,48	0,09
Fiscalidad Tarifa completa									
7.40%	BTR	Brut Tradition	36	19/01/19	Bouteille	-36,00	11,00	2,97	0,22
7.40%	MGMRES	Magnum Cuvée de réserve	1	10/01/19	Magnum	-2,00	11,00	0,17	0,01
7.40%	MGMRES	Magnum Cuvée de réserve	1	09/01/19	Magnum	-2,00	11,00	0,17	0,01
7.40%	BPRMILL	Brut Cuvée Prestige Millésimé	6	08/01/19	Bouteille	-6,00	11,00	0,49	0,04
7.40%	MGMRES	Magnum Cuvée de réserve	11	09/01/19	Magnum	-22,00	11,00	1,81	0,13
7.40%	BPRMILL	Brut Cuvée Prestige Millésimé	6	09/01/19	Bouteille	-6,00	11,00	0,49	0,04
7.40%	MGMRES	Magnum Cuvée de réserve	3	08/01/19	Magnum	-6,00	11,00	0,49	0,04
7.40%	BPRMILL	Brut Cuvée Prestige Millésimé	12	10/01/19	Bouteille	-12,00	11,00	0,99	0,07
7.40%	BTR	Brut Tradition	12	09/01/19	Bouteille	-12,00	11,00	0,99	0,07
Total 7.40%						-104,00		8,58	0,63
Suma						-134,00			0,73

Resumen

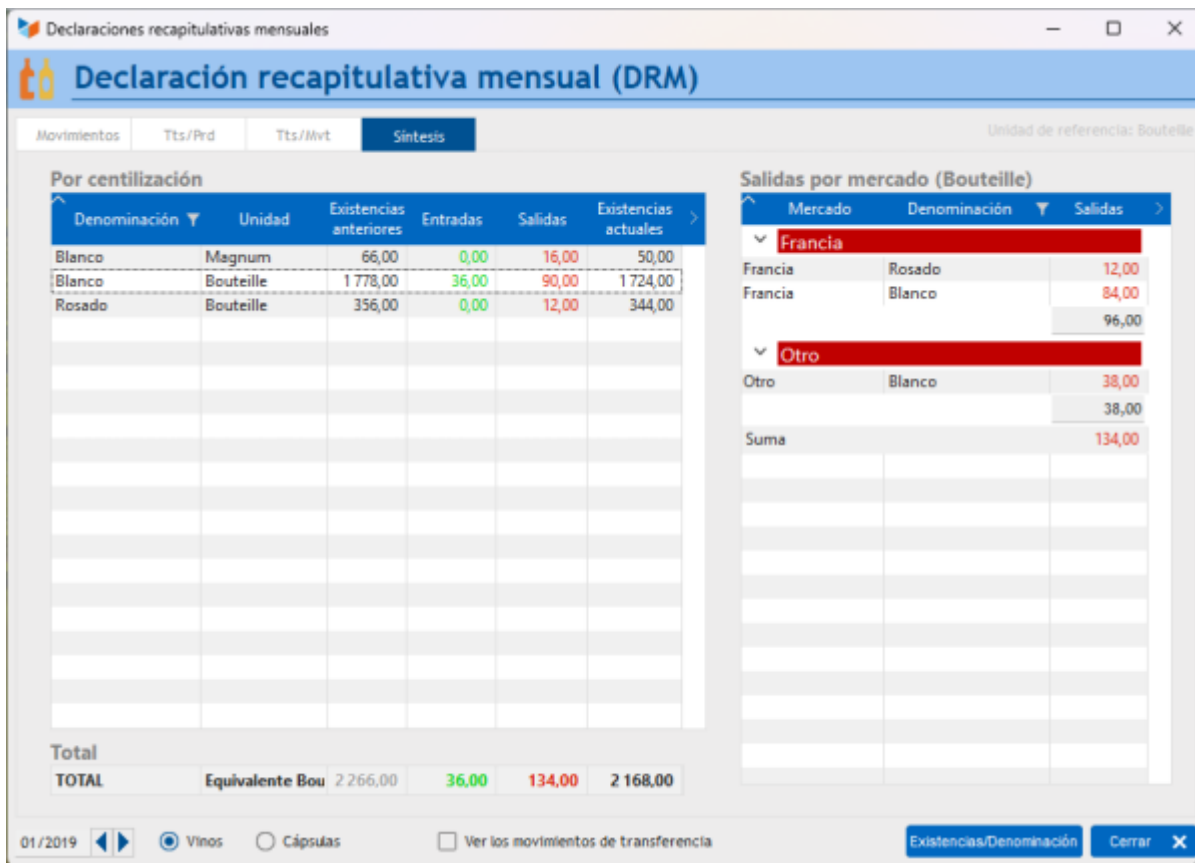
Estas son las cifras que deberá consignar en su DRM.

Puede introducir directamente en la tabla los valores de stock del mes anterior (que encontrará en su DRM del mes anterior, por supuesto). Se memorizarán para el mes siguiente, salvo que el mes en curso sea anterior al del último inventario (lo que no sería una situación normal).

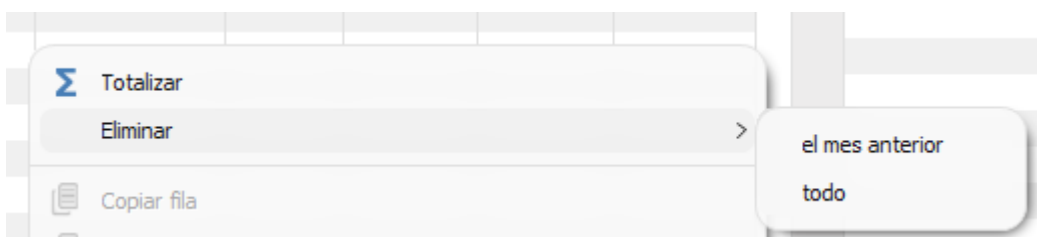
La última línea es una línea de totalización calculada en la unidad de referencia.

Además, una tabla presenta el desglose por mercado, según los tipos de movimientos que haya configurado.

Si ha especificado una combinación de gestión de denominaciones, los totales se calculan por denominación, como se muestra a continuación.



El menú contextual de la tabla (a continuación)



permite eliminar el historial de existencias del mes anterior (se volverá a calcular automáticamente) o eliminar todos los historiales de existencias desde el principio. Se considerará como fecha del último inventario el último día del mes anterior al mes en curso.

Versiones

Versión	Fecha	Observaciones
3.15.38.05	11/07/22	WD27 + se ha añadido la posibilidad de restablecer los historiales de stock por denominación.
3.15.21.04	07/02/21	Mejoras y correcciones diversas
3.15.00.1F	17/02/18	Mejoras diversas - Almacenamiento con decimales de las cifras del historial - Añadida una tabla de totalización por tipo de movimiento
3.15.00	06/01/18	Añadido el cálculo de impuestos para las cervecerías
3.13.2A	16/05/17	Añadida la posibilidad de configuraciones adicionales. Corrección de un problema de confusión entre vino y cápsulas
3.13.00	00/00/00	Versión inicial

Otros artículos «Extensiones»



Cómo instalar una extensión

CAISSEACT Caja registradora táctil (Uso) *
CAISSEACT Caja táctil (configuración)
CERFA : Generar CERFAs
COMMISSIONSCO: Comisiones comerciales
CYBERBANQUE: Integración de ficheros bancarios
DRM: Declaración Recapitulativa Mensual
ETIQUEXPED: Etiquetas de envío
INTEROR: órdenes de reparación (OR)
OBJVENTE: Objetivos de venta
PREPBON: Bonos de preparación
RELAUTO: Reenvío automático de facturas en masa
SAVTICKET: Tickets de SAV
SCAN: Escaneando un código de barras
SUIVCOM: Seguimiento de pedidos

From:

<https://manuel.gestan.fr/> - **Le manuel de Gestan**

Permanent link:

<https://manuel.gestan.fr/es/addons/drm?rev=1763394206>

Last update: **2025/11/17 16:43**