

Asistente de creación de encabezado



La corrección A1 aun no esta disponible para esta pagina. Mientras tanto, puede hacer preguntas en el [foro](#).

El asistente de creación de cabeceras te ayuda a crear imágenes adaptadas a las cabeceras utilizadas por Gestan en presupuestos, facturas, hojas de intervención, etc.

Operación de pantalla


Acceso: desde la pantalla de configuración general, pestaña de piezas, panel de Logotipos

Esta pantalla le permite generar una imagen que se muestra en la zona 1.

Logotipo y eslogan

Assistant d'entête


Assistant d'entête

 **SOFAR**
À votre service depuis 2002 !

LOREM IPSUM

SOFAR
88 avenue des ternes
75017 PARIS
01-56-58-23-88
demonstration@gestan.fr

Le logo

 LOREM IPSUM

Taille

Position

Identité entreprise

Raison sociale **B I A**

Adresse

 B I A

Police Taille

Police Taille

Slogan **B I A**

Police Taille

Position

Position

Dessiner

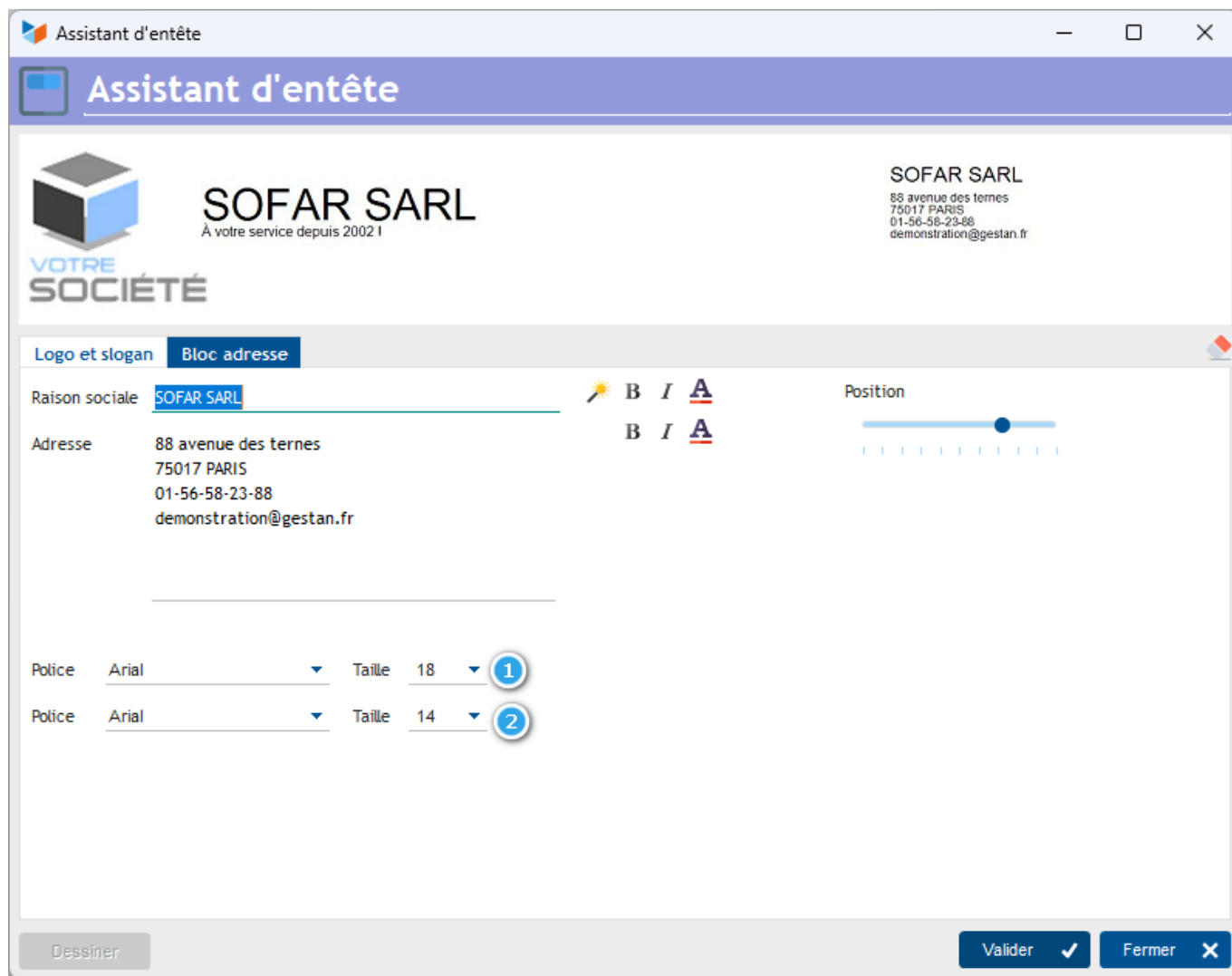
Validier ✓ Fermer ✕

Los botones 2 le permiten seleccionar la imagen de su logotipo, o seleccionar una de una lista propuesta por Gestan. Si eliges un formato exterior, lo mejor es elegir un formato cuadrado para este logotipo, o un formato rectangular, con el lado más largo del rectángulo horizontal.

Puede ajustar el tamaño y la posición de este logotipo mediante los controles 3.

La zona **Identidad de la empresa** incluye el nombre de la empresa y posiblemente su **eslogan** comercial, como “A su servicio desde 2002” o “Electricista de baja tensión en el Ródano” (puede integrar
 en la etiqueta, para posicionarla en dos líneas, su posición es regulable, mediante el potenciómetro 4.

Bloque de direcciones



Este panel le permite colocar un bloque de dirección en el logotipo. Puede configurar la fuente y el tamaño de fuente para el nombre de la empresa y los elementos de identificación, mediante los controles 1 y 2.

También puedes ajustar su **posición** en la imagen.

Otros artículos “Configuración general”

[Ajustes generales: Acciones / Intervenciones / Proyectos](#)

[Asistente de creación de encabezado](#)

[Configuración general: Computadora](#)

[Configuración general: Contactos](#)
[Configuración general: La empresa](#)
[Configuración general: Máquinas](#)
[Configuración general: Pieza](#)
[Configuración general: Productos/Stocks](#)
[Configuración general: Varios](#)
[Encabezados de piezas](#)

From:

<https://manuel.gestan.fr/> - **Le manuel de Gestan**

Permanent link:

<https://manuel.gestan.fr/es/wiki/parametrage/general/assistentete>

Last update: **2025/06/24 21:15**