

DEV : Développements (informatiques)

Présentation

Cette extension permet de gérer les développements informatiques : elle permet d'enregistrer les corrections à faire, les évolutions, les nouveaux développements, et même les idées, de les affecter à un développeur, et de suivre les étapes d'étude, réalisation, test, livraison, etc.

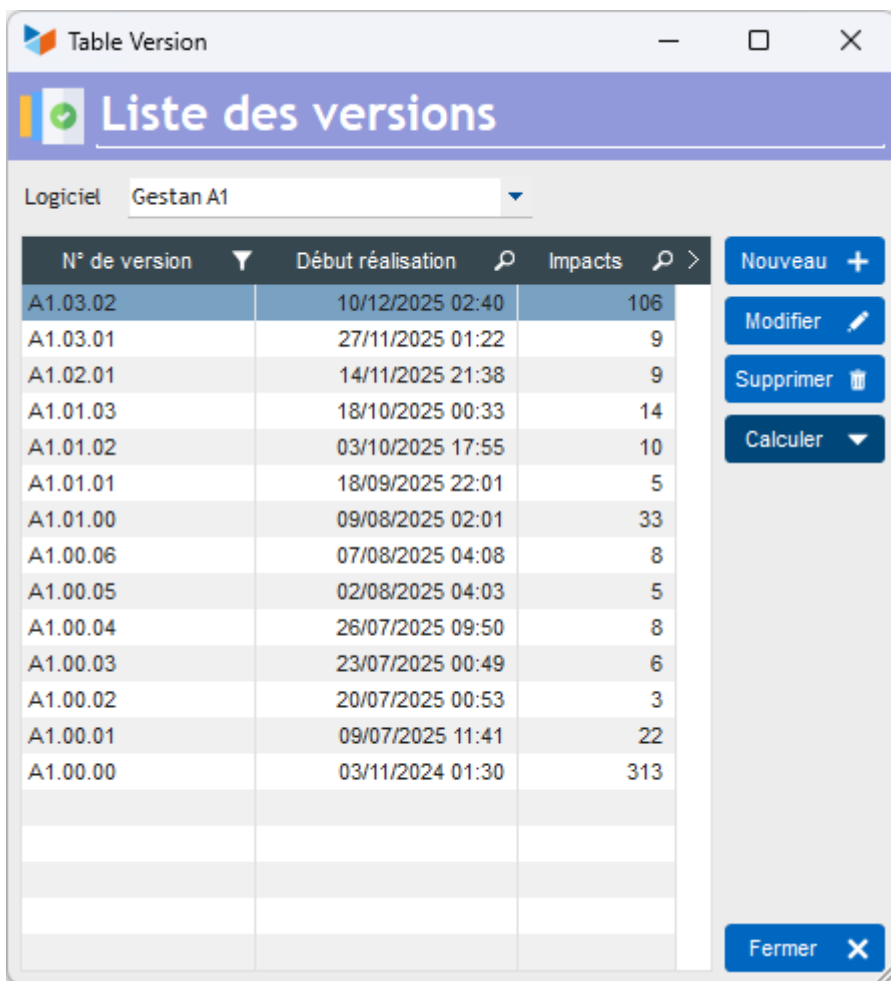
Elle permet également, sur un concept proche, de gérer des missions d'ordre général.

 Pour la petite histoire, c'est avec cette extension que le road-book de Gestan est géré !

Paramétrage initial

Logiciel et version

Accès : Dev → Développement → Versions



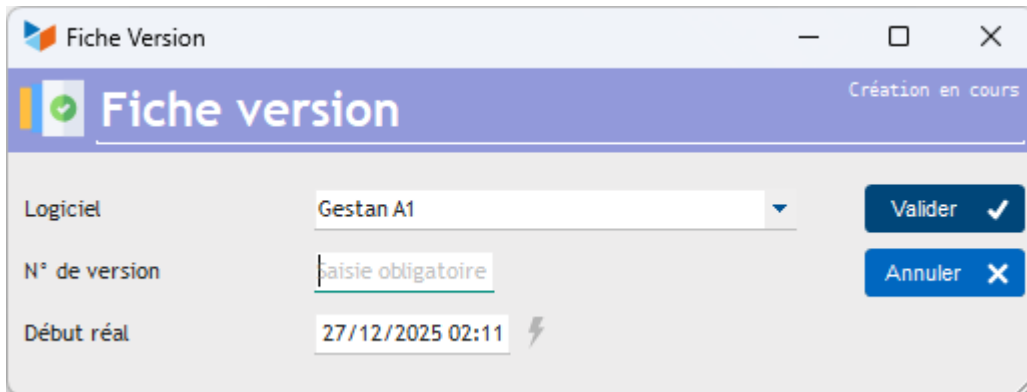
The screenshot shows a window titled 'Table Version' with a subtitle 'Liste des versions'. A dropdown menu for 'Logiciel' is set to 'Gestan A1'. Below is a table with columns for version number, start time, and impacts. To the right of the table are buttons for 'Nouveau +', 'Modifier', 'Supprimer', and 'Calculer'. A 'Fermer' button is at the bottom right.

N° de version	Début réalisation	Impacts
A1.03.02	10/12/2025 02:40	106
A1.03.01	27/11/2025 01:22	9
A1.02.01	14/11/2025 21:38	9
A1.01.03	18/10/2025 00:33	14
A1.01.02	03/10/2025 17:55	10
A1.01.01	18/09/2025 22:01	5
A1.01.00	09/08/2025 02:01	33
A1.00.06	07/08/2025 04:08	8
A1.00.05	02/08/2025 04:03	5
A1.00.04	26/07/2025 09:50	8
A1.00.03	23/07/2025 00:49	6
A1.00.02	20/07/2025 00:53	3
A1.00.01	09/07/2025 11:41	22
A1.00.00	03/11/2024 01:30	313

Sur cet écran, via le menu contextuel du combo **Logiciel**, ajoutez un logiciel.

Le bouton **Compter** permet de calculer combien de modifications ont été enregistrées pour le logiciel considéré.

Avec le bouton **Nouveau**, vous pourrez ajouter une version du logiciel sélectionné.



Fiche Version

Création en cours

Logiciel: Gestan A1

N° de version: saisie obligatoire

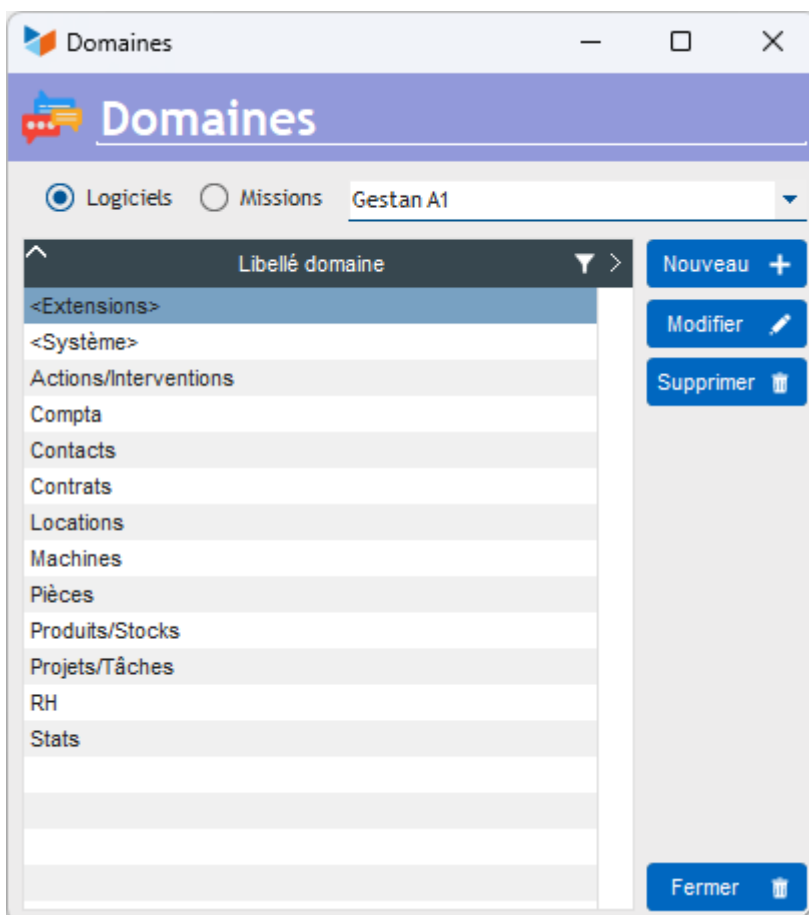
Début réel: 27/12/2025 02:11

Valider ✓

Annuler ✕

Domaine

Accès : Dev → Développement → Domaines



Domaines

Logiciels Missions Gestan A1

Libellé domaine

- <Extensions>
- <Système>
- Actions/Interventions
- Compta
- Contacts
- Contrats
- Locations
- Machines
- Pièces
- Produits/Stocks
- Projets/Tâches
- RH
- Stats

Nouveau +

Modifier ✎

Supprimer 🗑

Fermer 🗑

Pour le logiciel considéré, enregistrez les domaines que vous voulez gérer séparément. Par exemple, pour Gestan, "Compta" est un domaine possible.

Utilisation

Gestion des développements (logiciels)

Accès : Métier → Dev → Développement → Développements ou bouton-joker : "Table_Z28_DEV"

La table affiche la liste des développements et des missions.

Id	T	Domaine	Description	Demandeur	N	Gravité	D	P	Version	Eval	A livrer le	Affect	% réal	St	Va
5658	🚫	<Système>	Le widget Fête à souhaiter n'était pas appelé avec un paramètre correct	Étienne		<N/A>		...	A1.03.02			EN	100,00	✓	26/12/20
5657	🔧	Pièces	Pouvoir avoir une popup quand la marge est inférieur au seuil choisi	Étienne		<N/A>		...	A1.03.02			CA	100,00	✓	26/12/20
5656	🚫	Pièces	Lors de la génération d'une facture depuis une commande, la commande est terminée même si la réponse était négative	ATCE		<N/A>		⚡	A1.03.02			CA	100,00	✓	24/12/20
5655	🔧	Actions/Interventi	Pouvoir terminer une action ou une intervention directement sur le planning	Étienne		<N/A>		...	A1.03.02			EN	100,00	✓	19/12/20
5654	🔧	Actions/Interventi	Pouvoir terminer une action ou une intervention directement sur l'agenda	Étienne		<N/A>		...	A1.03.02			EN	100,00	✓	19/12/20
5653	🚫	Projets/Tâches	Correction du traitement de multisélection sur l'écran de saisie des consos	Étienne		<N/A>		...	A1.03.02			EN	100,00	✓	18/12/20
5652	🔧	Actions/Interventi	Facilitation de la terminaison d'une action (bouton "terminer" sur la fiche action)	Étienne		<N/A>		...	A1.03.02			EN	100,00	✓	18/12/20
5651	🚫	<Système>	Quand on passe en version Standard, effacer le responsable des stocks dans le paramétrage général (s'il existe)	Étienne		<N/A>		⚡	A1.03.02			EN	100,00	✓	19/12/20
5650	🚫	Actions/Interventi	La création d'inter ou d'actions sur le planning en direct ne fonctionne pas !	Étienne		<N/A>		⚡	A1.03.02			EN			
5649	💡	Compta	Vérifier le traitement de la CPS pour la Polynésie.	Étienne		<N/A>		⬇️	A1.03.02			EN			
5648	🚫	Projets/Tâches	Traitement de la multi sélection dans l'ajout ou la suppression de 15 minutes dans l'écran de saisie globale des temps de travaux	Étienne		<N/A>		...	A1.03.02			EN	100,00	✓	17/12/20
5647	🔧	Pièces	Pouvoir afficher la liste de toutes les	Étienne		<N/A>		...	A1.03.02			EN	100,00	✓	17/12/20

- Afficher seulement ce domaine
- Afficher seulement cet auteur
- Ajouter un fichier lié
- Ouvrir le répertoire
- Livrer tout
- Export liste
- Dupliquer pour
- Notifier >
- Changer >
- Copier la liste

Le menu contextuel de la table permet de :

- filtrer les données pour un un domaine ou pour un auteur
- Ajouter un fichier lié (il sera stocké dans GESTAN\DOCUMENTS\Z28\DEV_xx, xx étant l'ID du

dev).

- Livrer tout. C'est à dire passer tous les développements de statut "Terminé à tester" et "Terminé testé" à "Livré".
- Exporter la liste, dans différents formats, selon votre usage. Cela permet de la publier facilement sur une page web, un wiki ou un forum.
- changer un domaine pour un autre.
- Notifier, soit un demandeur de la bonne prise en compte de sa demande, soit un ensemble de demandeurs, du traitement de leurs demandes, au moment de la livraison d'une version. Les notifications sont effectuées par mail, en utilisant des messages-type spécifiques. Un option de menu permet (pour les admins) de générer les deux messages-type standard (DdeDev-PEC et DdeDev-OK) utilisés pour cette fonctionnalité.
- Réaffecter un développement à une autre version. Permet de passer d'une version à une autre les développements que vous n'avez pas eu le temps de faire avant la livraison !

Sur l'onglet développement, le bouton **Nouveau** permet d'enregistrer un nouveau développement.

The screenshot shows a web form titled "Fiche Développement" for "Fiche dev Gestan A1". The form includes the following fields and controls:

- Domaine:** Compta (dropdown)
- Type:** évolution (dropdown)
- Gravité:** <N/A> (dropdown)
- Priorité:** haute (dropdown)
- Majeur:** checkbox (unchecked)
- Description:** Vérifier le traitement de la CPS pour la Polynésie. (text area)
- Eval charge:** empty field
- Ddébut prévu:** empty field
- Fin prévue:** empty field
- Demandeur:** AdG (text field)
- Courriel:** contact@adg-diffusion.fr (text field)
- Notifier:** checkbox (unchecked)
- Affecté à:** Étienne NEUVILLE (dropdown)
- Statut:** Non commencé (dropdown)
- URL spécifications:** https://manuel.gestan.fr/doku.php?id=fr:wiki:compta:exportximport#la_taxe_cps_polyne (text field)

Buttons: Valider (checked), Annuler (X)

Il est ainsi possible d'enregistrer les éléments du développement, dont :

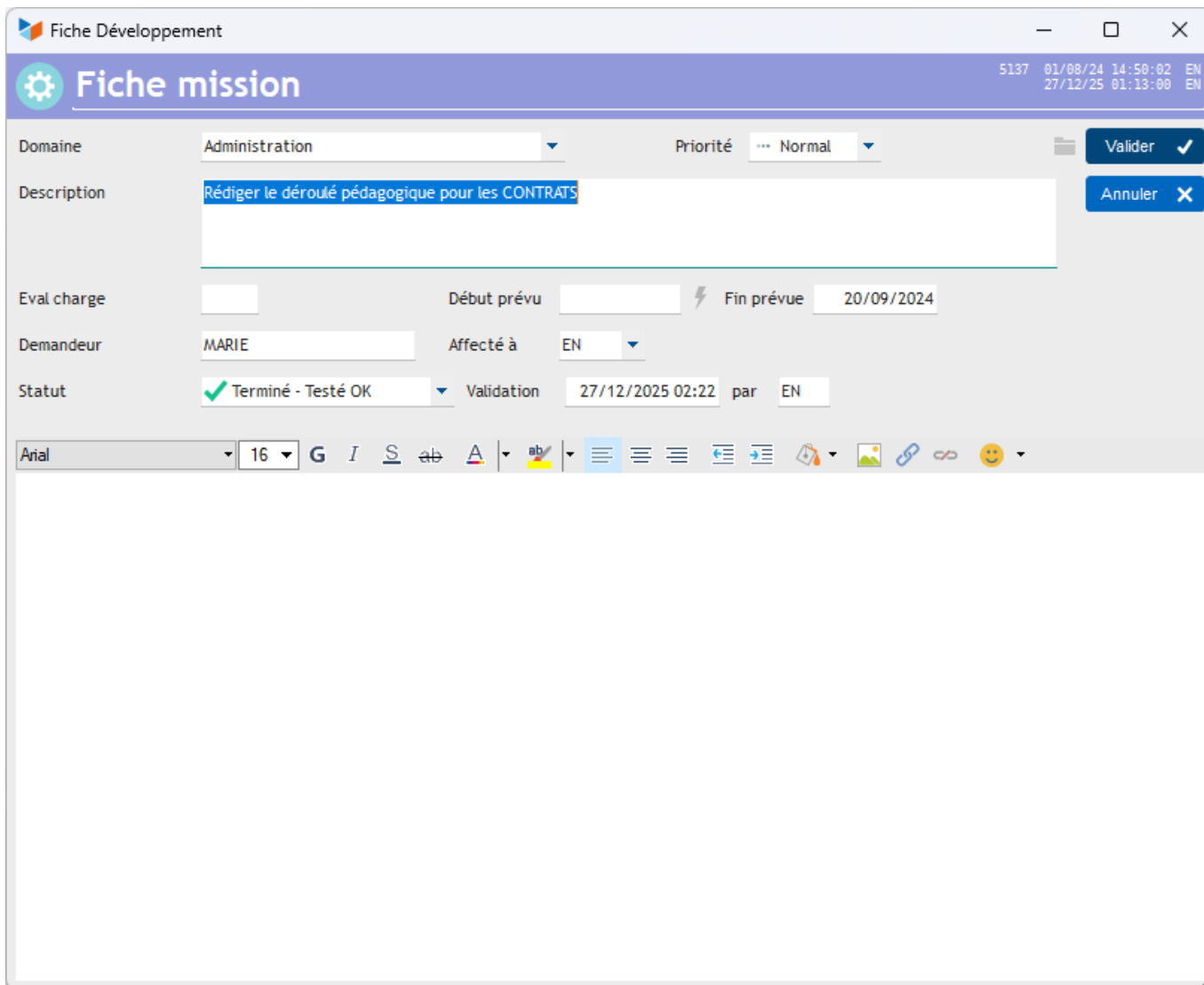
- son **domaine** fonctionnel (clic droit pour ajouter un domaine) et sa **priorité**
- son **type** (correction, évolution, nouveau dev, voire idée) et sa **gravité**. Cocher la case **Majeur** si c'est un changement majeur.
- sa **description**

- son **évaluation de charge** (en journée-homme, normalement), et sa date planifiée de début et de fin de réalisation
- le **demandeur** et son adresse **courriel**. Cochez sur la case **Notifier** si vous souhaitez informer par mail le demandeur de la prise en compte de sa demande ou du traitement de sa demande.
- le responsable du développement (**affecté à**), qui pourra saisir son % d'achèvement
- le **statut** du développement. Si le statut est "Terminé-testé OK" ou "Livré", la mention de la date de validation et de l'utilisateur valideur est requise
- l'**URL spécifications** permet de noter une URL pointant par exemple vers un post d'un forum, ou un wiki sur lequel vous écrivez les spécifications.

Gestion des missions

Il était tentant d'utiliser cette bibliothèque pour la gestion des missions d'ordre général... et nous avons succombé à la tentation !

L'écran est presque identique. Il n'y a plus de notion de logiciel, ni de notion de version. La gestion est effectuée par domaine.



Version	Date	Observations
3.A1.03.04	20/06/26	Modification du paramétrage SMTP
3.A1.03.03	27/12/25	Mémo RTF devenant HTML

Version	Date	Observations
3.A1.03.01	10/12/25	Correction envoi mails
3.A1.00.04	09/02/25	Mise aux normes du style
3.A1.00.00	01/02/25	Migration pour Gestan A1
3.15.39.03	12/11/22	Affichage majeurs : plus pratique
3.15.39.01	10/11/22	Affichage majeurs uniquement possible + reset des filtres avant export pour livraison
3.15.39.00	12/10/22	Recompilation WD27 et mise au format Ax
3.15.20.02	19/05/21	Amélioration cadencement des mails
3.15.20.00	10/01/21	Cadencement des mails + possibilité notif un seul mail en CR de traitement effectué
3.15.19.00	03/12/20	Prise en compte des options SSL dans la transmission des mails
3.15.17.17	15/11/20	Possibilité de notification par mail des demandeurs
3.15.00.02	09/08/19	Recompilation WD24 + amélioration des tris dans la table principale
3.15.00.01	01/01/18	Migration pour Gestan 15

Autres articles "Extensions"

[Comment installer une extension](#)

[CAISSEACT Caisse tactile \(paramétrage\)](#)
[CAISSEACT Caisse tactile \(Utilisation\)](#)
[CARNEDBOR : Carnet de bord véhicule](#)
[CERFA : Génération de CERFAs](#)
[CHRONSTAT : Séries statistiques liées au temps](#)
[COMMISSIONSCO : Commissions commerciales](#)
[CYBERBANQUE : Intégration fichiers bancaires](#)
[DEV : Développements \(informatiques\)](#)
[DRM : Déclaration Récapitulative Mensuelle](#)
[ETATSPE_ICS : États spécifiques](#)
[ETIQSPE_ICS : Étiquettes spécifiques](#)
[ETIQUEXPED : Étiquettes d'expédition](#)
[FACTURETTE : Génération de facturettes](#)
[Fiche d'intervention spécifique 01](#)
[INTEROR : ordres de réparation \(OR\)](#)
[INTERWEB : Gestion web des interventions](#)
[OBJVENTE : Objectifs de vente](#)
[PREPBON : Bons de préparation](#)
[PROPALE : génération de propositions commerciales *](#)
[PROSPECTS : Gestion des prospects](#)
[PROSTEP : Étapes de prospection](#)
[RELAUTO : Relance automatique de facture en masse](#)
[SAVTICKET: Tickets de SAV](#)
[SCAN : Scanner un code barre](#)
[SIGNATURE : signature électronique des devis](#)
[SMS: Envoyer des SMS avec Gestan](#)
[SUIVCOM : Suivi des commandes](#)

[URSSAF: Avance de crédit d'impôts](#)
[WISHLIST : Liste de courses](#)
[WOOCOMMERCE Commerce en ligne](#)

From:

<https://manuel.gestan.fr/> - **Le manuel de Gestan**

Permanent link:

<https://manuel.gestan.fr/fr/addons/dev>

Last update: **2026/06/20 19:03**