

FACTURETTE : Génération de facturettes

Fonctionnalités

Cette extension permet de générer rapidement une facturette.

Elle peut carrément remplacer une caisse tactile, sauf si vous avez un catalogue produit de 100.000 articles et que vous ne vous souvenez pas bien de tous les codes !

[facturation_rapide.mp4](#)

Installation

L'installation est effectuée via l'écran de [gestion des extensions](#).

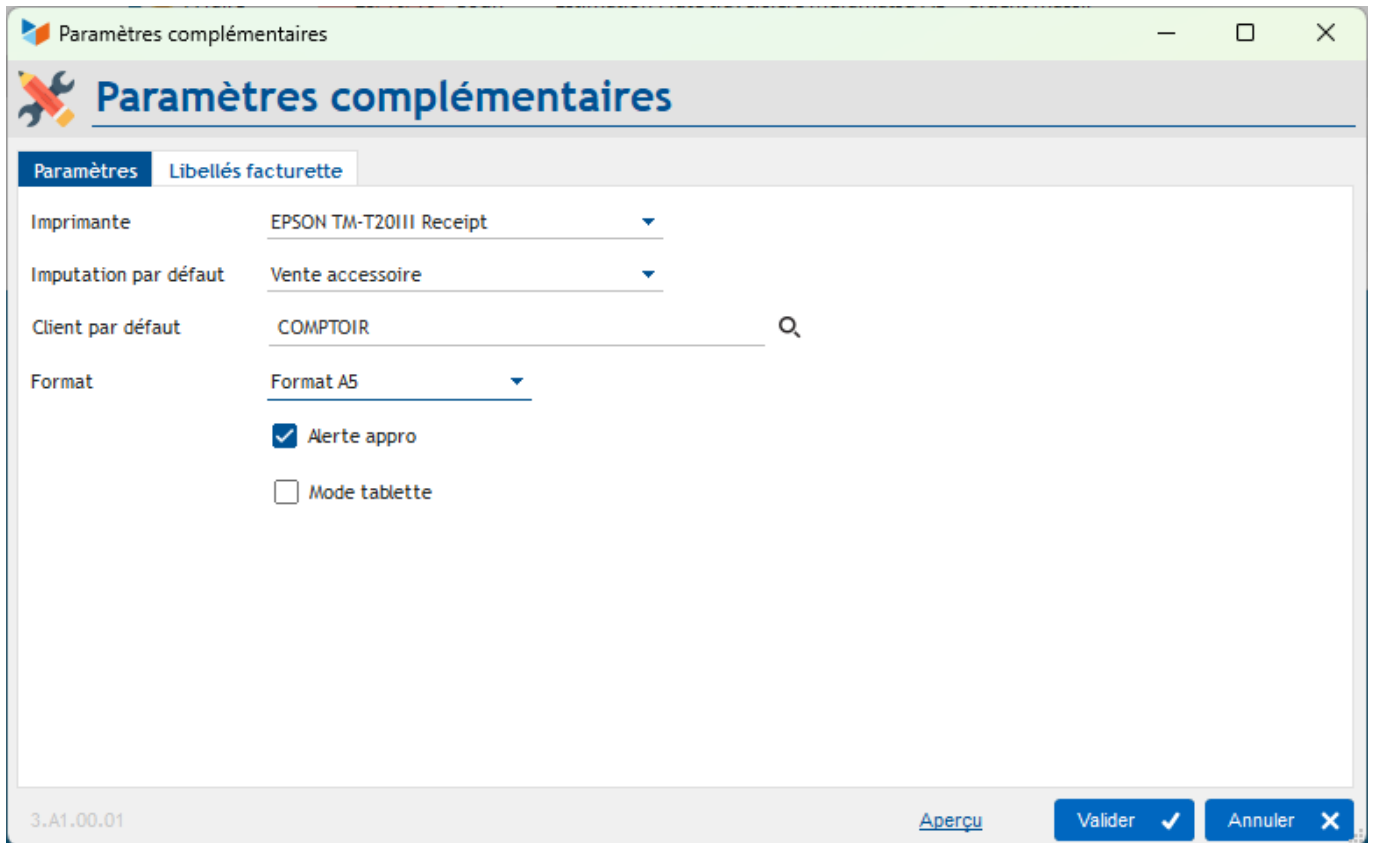
Une fois le paramétrage effectué, un redémarrage de Gestan affichera le widget "Facturette" ci-dessous sur l'écran principal de Gestan.



Paramétrage

Le paramétrage s'effectue via le menu Outils ? Paramètres de l'application ? Paramétrage des extensions.

Onglet Paramètres



Paramètres complémentaires

Paramètres complémentaires

Paramètres Libellés facturette

Imprimante EPSON TM-T20III Receipt

Imputation par défaut Vente accessoire

Client par défaut COMPTOIR

Format Format A5

Alerte appro

Mode tablette

3.A1.00.01

Aperçu Valider Annuler

Paramétrage identique pour tous permet que le paramétrage soit général. Dans le cas contraire, le paramétrage est attaché à l'utilisateur connecté.

Imprimante: Sélectionnez votre imprimante thermique. Cette extension a été mise au point avec l'imprimante EPSON TM-20, que nous recommandons.

Imputation par défaut: Celle qui servira pour enregistrer les règlements (le cas échéant).

Client par défaut: Généralement un contact générique (un client dont le nom est *Comptoir* par exemple) que le module facturera pour plus de rapidité.

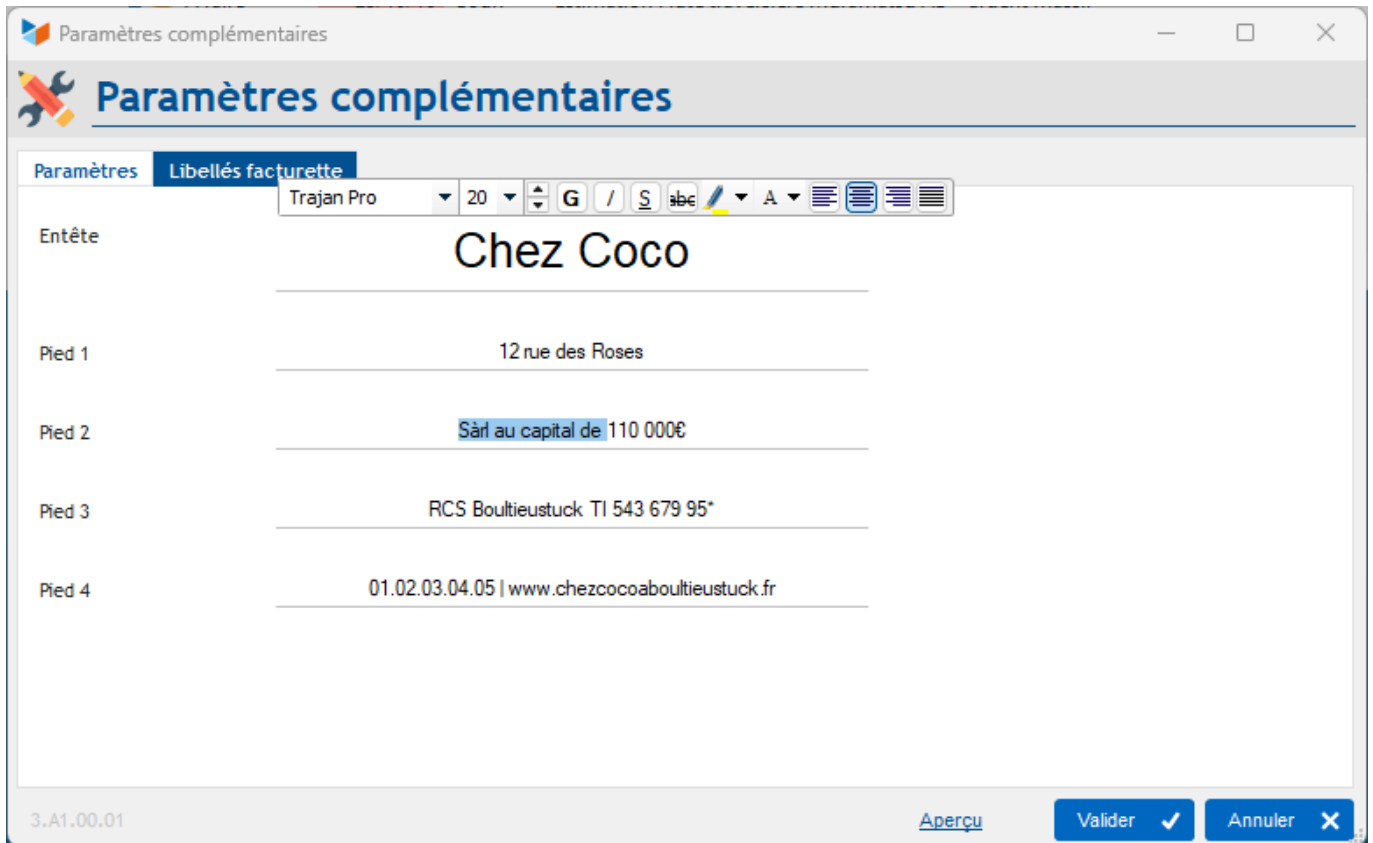
Format: Permet la sélection de différents formats de sortie d'impression.

Nombre de copies: le nombre de factures que vous voulez imprimer.

Alerte appro: Cette case, si elle est cochée, permet de déstocker automatiquement et de créer des rappels de réapprovisionnement du stock.

Mode tablette: En cochant cette case, l'affichage de l'écran de facturation sera élargi pour convenir aux écrans des tablettes (ou des gros doigts !)

Onglet Libellés facturette



Entête: C'est le texte qui sera affiché en haut du ticket imprimé.

Pied de 1 à 4: Ce sont les lignes qui seront imprimées en bas du ticket de caisse.

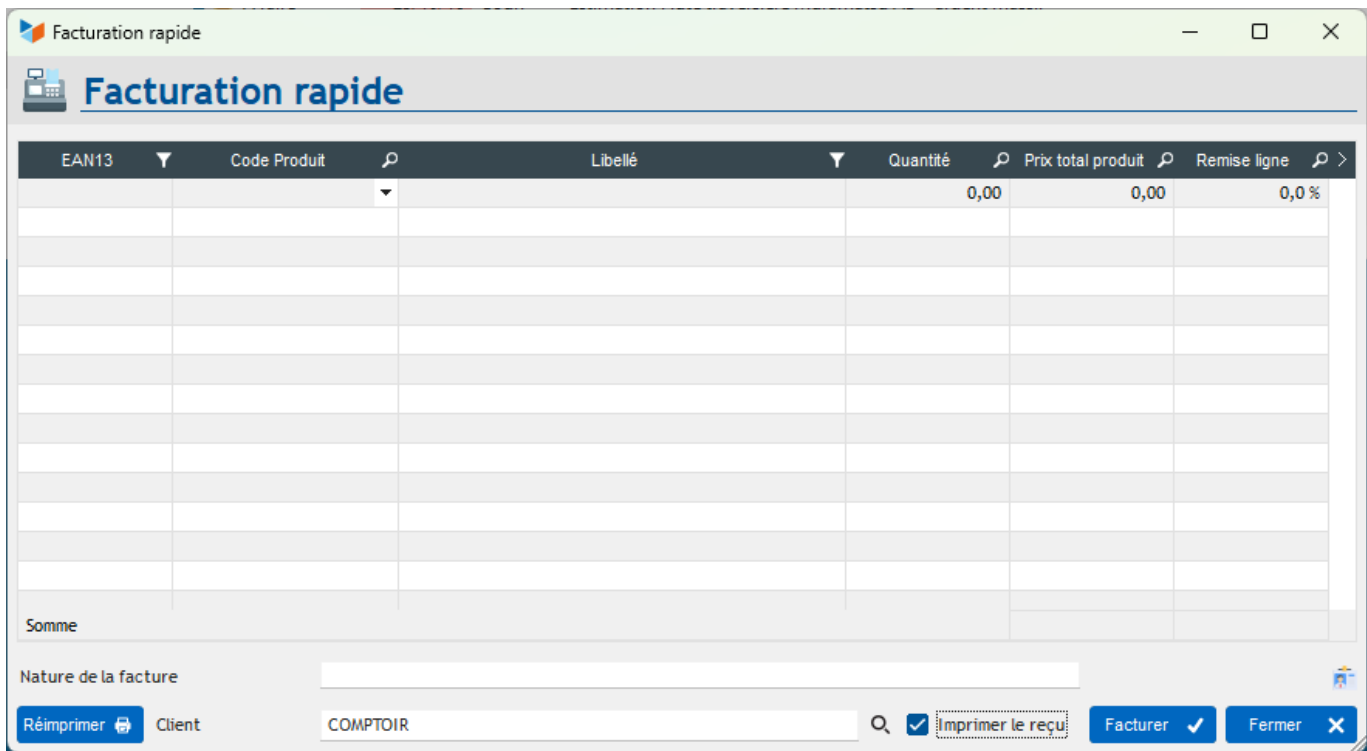
Le bouton **Aperçu** permet de visualiser l'effet obtenu.

Utilisation

Le bouton-widjet (vous pouvez le déplacer) sur le tableau de bord de Gestan permet d'ouvrir la fenêtre de facturation rapide.

Vous pouvez :

- scanner vos codes-barre avec une douchette laser (masquez la colonne si vous ne l'utilisez pas)
- saisir directement vos codes produit
- sélectionner un produit via le clic droit
- sélectionner un produit dans la liste déroulante accessible dans la colonne **Code produit**



Le changement de quantité recalcule le prix en fonction de celui renseigné dans la fiche produit.

Le montant de la remise est calculé en fonction du prix indiqué dans la fiche du produit.

Nature de la facture Vous pouvez indiquer un libellé qui pourra vous servir à classer les factures dans la liste des factures, par exemple "Vente Caisse Noémie".

Réimpression: Permet de réimprimer une facture existante. Il suffit pour cela de renseigner l'ID de la facture.

Le bouton **Facturer** créé une facture et imprime un ticket de caisse si la case **Imprimer le reçu** est cochée.

Une fois la facture créée, une boîte de dialogue vous proposera d'encaisser la facture. Une écriture sera alors immédiatement créée et attachée à la facture.

Version	Date	Observations
3.A1.00.03	04/06/2026	
3.A1.00.02	11/03/26	Possibilité de valider un paramétrage d'extension identique pour tous les utilisateurs
3.A1.00.01	10/03/26	Ajout d'une remise ligne
3.A1.00.00	10/03/26	Migration vers A1
3.15.38.03	22/06/23	Bugfix de l'ouverture de la liste des contacts
3.15.38.02	18/11/22	Ajout du déstockage automatique
3.15.38.00	21/06/22	Ajout du nombre d'exemplaires imprimables
3.15.15.00	10/06/22	Mise à niveau du gabarit et allègement de l'interface
3.15.04.14	08/06/22	Passage à Windev 27
3.15.04.13	01/12/21	Ajout de la possibilité d'encaisser par chèque
3.15.04.06	15/06/21	Ajout d'un champs "nature" et d'une case à cocher pour l'impression du reçu
3.15.04.04	30/04/21	Prise en compte des modifications de Gestan Core
3.15.04.01	29/05/20	Possibilité de sélection d'un client et d'utiliser une douchette laser
3.15.04.00	16/03/19	Première version

Autres articles "Extensions"

- [CAISSEACT Caisse tactile \(paramétrage\)](#)
- [CAISSEACT Caisse tactile \(Utilisation\)](#)
- [CARNEDBOR : Carnet de bord véhicule](#)
- [CERFA : Génération de CERFAs](#)
- [CHRONSTAT : Séries statistiques liées au temps](#)
- [COMMISSIONSCO : Commissions commerciales](#)
- [CYBERBANQUE : Intégration fichiers bancaires](#)
- [DEV : Développements \(informatiques\)](#)

DRM : Déclaration Récapitulative Mensuelle
ETATSPE_ICS : États spécifiques
ETIQSPE_ICS : Étiquettes spécifiques
ETIQUEXPED : Etiquettes d'expédition
FACTURETTE : Génération de factures
Fiche d'intervention spécifique 01
INTEROR : ordres de réparation (OR)
INTERWEB : Gestion web des interventions
OBJVENTE : Objectifs de vente
PREPBON : Bons de préparation
PROPALE : génération de propositions commerciales *
PROSPECTS : Gestion des prospects
PROSTEP : Étapes de prospection
RELAUTO : Relance automatique de facture en masse
SAVTICKET: Tickets de SAV
SCAN : Scanner un code barre
SIGNATURE : signature électronique des devis
SMS: Envoyer des SMS avec Gestan
SUIVCOM : Suivi des commandes
URSSAF: Avance de crédit d'impôts
WISHLIST : Liste de courses
WOOCOMMERCE Commerce en ligne

From:

<https://manuel.gestan.fr/> - **Le manuel de Gestan**

Permanent link:

<https://manuel.gestan.fr/fr/addons/facturette?rev=1780582233>

Last update: **2026/06/04 16:10**