

# SIGNATURE : signature électronique des devis

## Présentation

Cette extension permet de transmettre à vos clients un lien leur permettant la signature d'un devis en ligne.

La signature pourra ensuite être récupérée directement dans vos devis Gestan.

[gestan\\_signature.mp4](#)

## Pré-requis

Vous devez naturellement disposer d'un site Internet pour votre entreprise.

Depuis l'interface de gestion de votre site, créez un sous-domaine du type "www.signatures.votresociete.com" pour bien séparer votre site de l'outil de signature des devis.

[Puis téléchargez le fichier](#)

[signatures.zip](#)

, décompressez-le, et installez-le à la racine de votre sous-domaine.

## Paramétrage

**Accès :** Outils → Paramétrage de l'application → Paramétrage des extensions → Configuration signature

### Onglet "Paramètres FTP"

Paramètres complémentaires

## Paramètres complémentaires

Paramètres FTP | Email envoi devis

Pour pouvoir envoyer les documents sur votre serveur, Gestan doit connaître certains éléments.  
En cas de doutes, vous pouvez demander ces informations à votre hébergeur. Il est par ailleurs nécessaire d'avoir les droits en écriture au répertoire FTP.  
Vous pouvez également utiliser le serveur de Gestan.

Utiliser le serveur Gestan

Email notification

Serveur FTP  Numéro de port

Nom d'utilisateur

Mot de passe

Répertoire

URL publique

Tester la connexion FTP

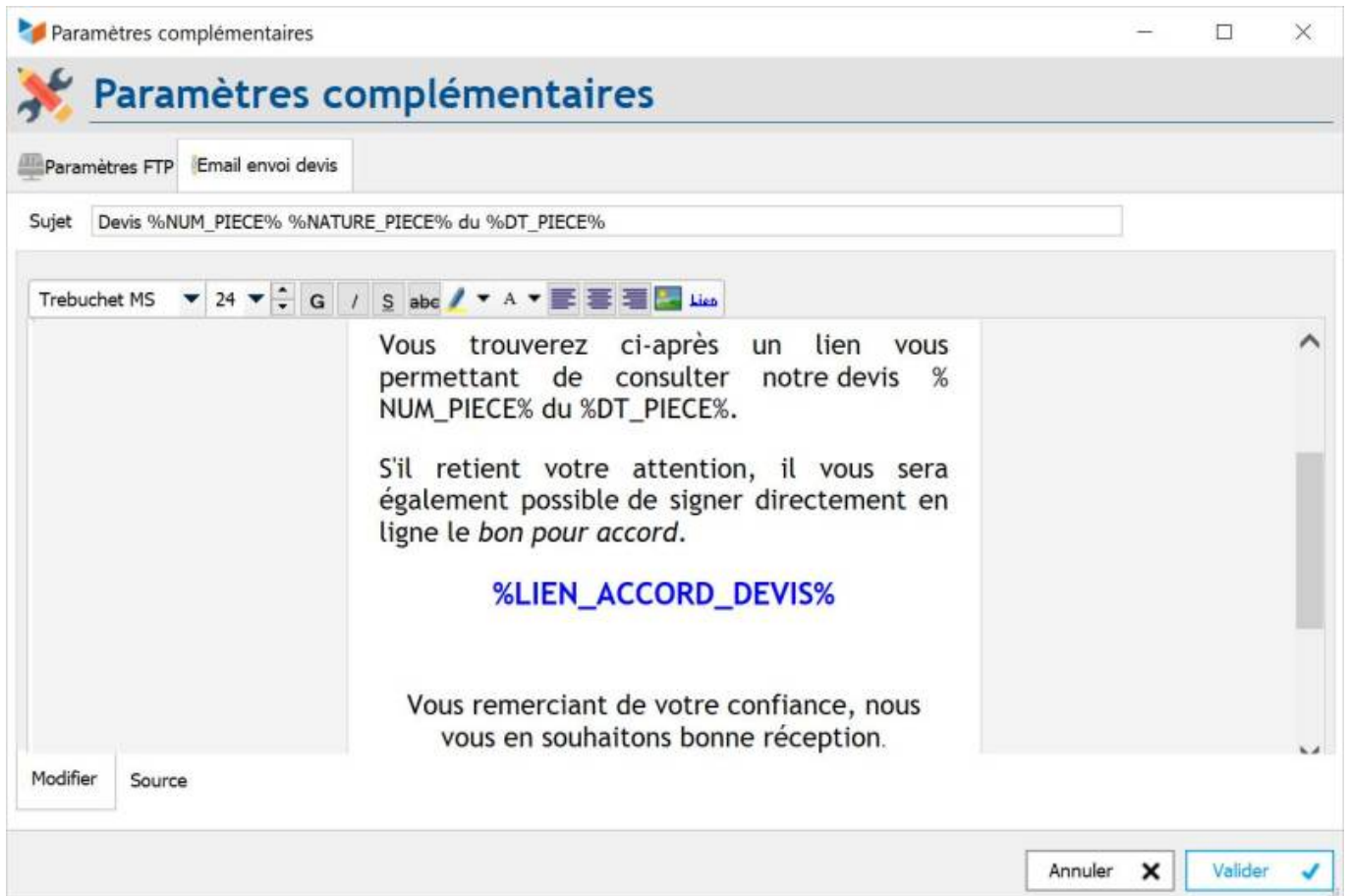
Annuler X Valider ✓

- **Email notification** : L'adresse email à laquelle sera envoyé une notification lorsqu'un devis sera signé.

Si vous passez par votre propre serveur, il faut renseigner l'ensemble des éléments suivants:

- **Serveur FTP** : L'adresse ftp de votre serveur (souvent le nom de domaine précédé de [ftp.]
- **Numéro de port** : Le port utilisé pour l'accès FTP (par défaut, 21, qui correspond à une connexion non-sécurisée)
- **Nom d'utilisateur** : Le nom d'utilisateur de l'accès FTP
- **Mot de passe** : Le mot de passe lié à l'utilisateur pour l'accès FTP
- **Répertoire** : Dans le cas de l'utilisation d'un utilisateur FTP spécifique, vous pouvez simplement noter "/". Autrement, vous pouvez ici mentionner un sous-répertoire spécifique.
- **URL publique** : Il s'agit de l'adresse publique permettant d'accéder au répertoire FTP en question

## Onglet "Email envoi devis"



Paramètres complémentaires

Paramètres FTP | Email envoi devis

Sujet Devis %NUM\_PIECE% %NATURE\_PIECE% du %DT\_PIECE%

Trebuchet MS 24 G / S abc A

Vous trouverez ci-après un lien vous permettant de consulter notre devis % NUM\_PIECE% du %DT\_PIECE%.

S'il retient votre attention, il vous sera également possible de signer directement en ligne le *bon pour accord*.

**%LIEN\_ACCORD\_DEVIS%**

Vous remerciant de votre confiance, nous vous en souhaitons bonne réception.

Modifier Source

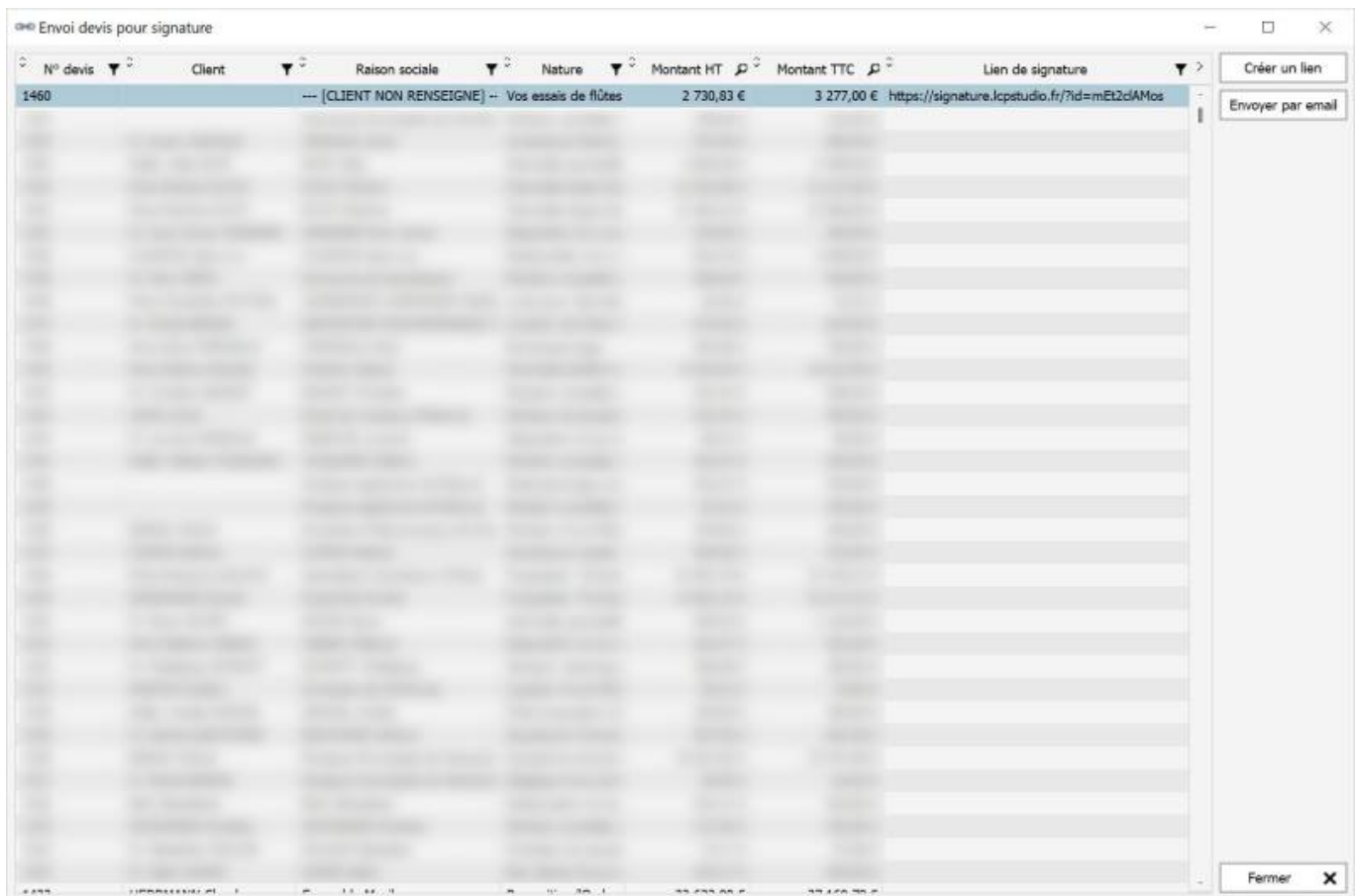
Annuler X Valider ✓

Dans cet onglet, vous pouvez modifier le devis-type qui sera envoyé à vos client..

**i** Vous pouvez utiliser le mot-clé **%LIEN\_ACCORD\_DEVIS%** qui sera remplacé par le lien public pour votre client.

## Demandes de signature de devis en ligne

**Accès :** Métier → Signature numérique → Création de devis en ligne



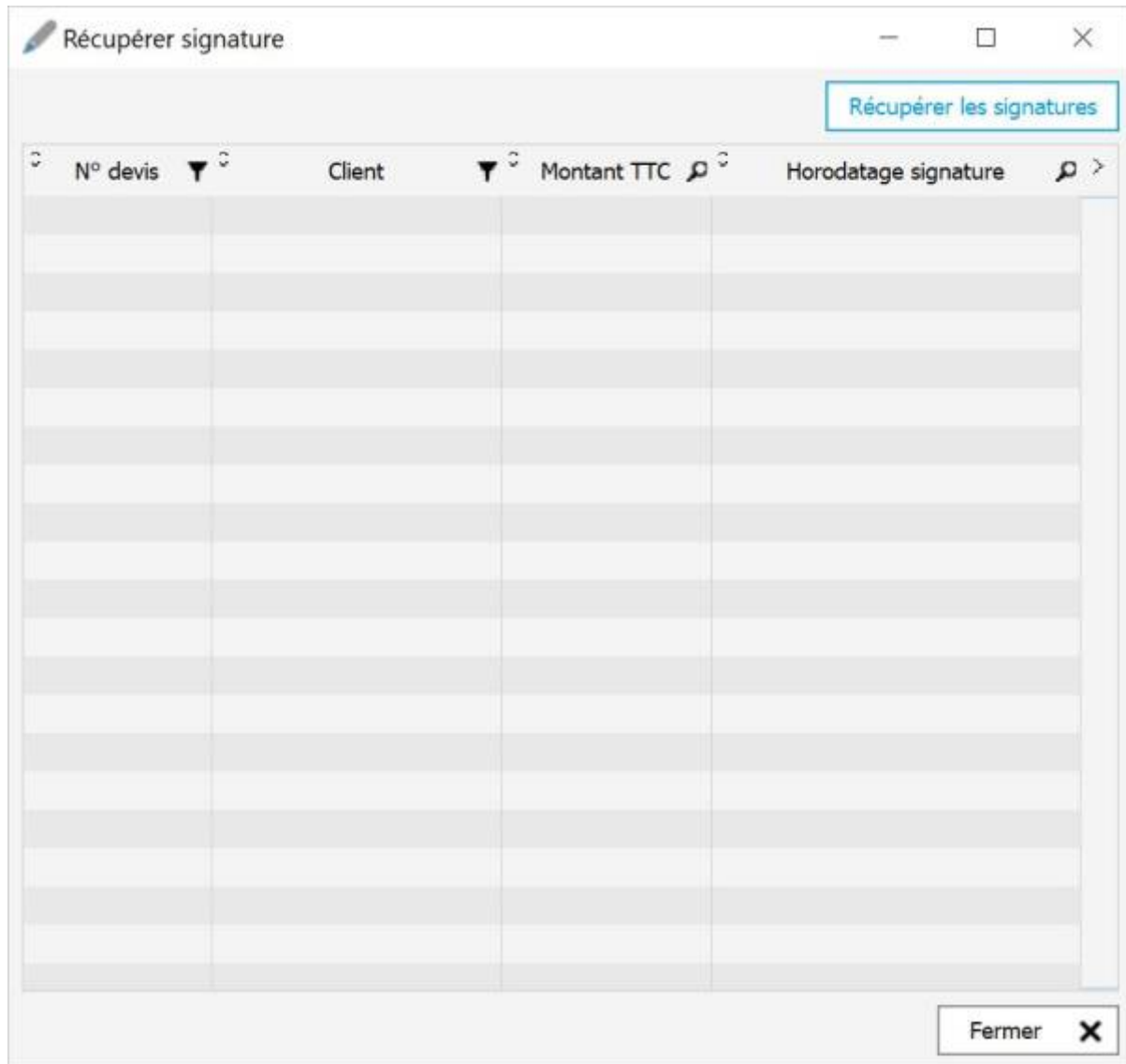
L'écran affiche la liste des devis non signés.

Vous pouvez créer un ou plusieurs lien pour signature.

- **Créer un lien** : Permet la création d'un lien permettant la signature en ligne du devis par vos client. Ce lien sera noté dans la table.
- **Envoyer par email** : Affiche la fenêtre d'envoi du mail-type pour le client. Dans le cas où le lien n'existait pas, il est alors automatiquement créé.

## Fenêtre "Récupération des signatures"

**Accès** : Métier → Signature numérique → Récupération des signatures



L'écran permet de récupérer l'ensemble des signatures de vos clients.

Une fois récupérées, elles seront automatiquement rattachées aux devis correspondant.

## Versions

Version	Date	Observations
3.A1.00.01	05/03/26	Correction bug menu traditionnel
3.A1.00.00	17/02/26	Migration pour la version A1
3.15.01.08	12/06/23	Ajout du module de licence
3.15.01.07	29/09/22	Ajout d'un filtre de date pour l'affichage des devis
3.15.01.06	02/11/21	Ajout du serveur Gestan
3.15.01.05	02/11/21	(Module Gestan identique, mais changement du module du site) Mise en place du nom du signataire
3.15.01.05	01/11/21	Première version de production

 **Autres articles "Extensions"**

CAISSETACT Caisse tactile (paramétrage)  
CAISSETACT Caisse tactile (Utilisation)  
CARNEDBOR : Carnet de bord véhicule  
CERFA : Génération de CERFAs  
CHRONSTAT : Séries statistiques liées au temps  
COMMISSIONSCO : Commissions commerciales  
CYBERBANQUE : Intégration fichiers bancaires  
DEV : Développements (informatiques)  
DRM : Déclaration Récapitulative Mensuelle  
ETATSPE\_ICS : États spécifiques  
ETIQSPE\_ICS : Étiquettes spécifiques  
ETIQUEXPED : Etiquettes d'expédition  
FACTURETTE : Génération de facturettes  
Fiche d'intervention spécifique 01  
INTEROR : ordres de réparation (OR)  
INTERWEB : Gestion web des interventions  
OBJVENTE : Objectifs de vente  
PREPBON : Bons de préparation  
PROPALE : génération de propositions commerciales \*  
PROSPECTS : Gestion des prospects  
PROSTEP : Étapes de prospection  
RELAUTO : Relance automatique de facture en masse  
SAVTICKET: Tickets de SAV  
SCAN : Scanner un code barre  
SIGNATURE : signature électronique des devis  
SMS: Envoyer des SMS avec Gestan  
SUIVCOM : Suivi des commandes  
URSSAF: Avance de crédit d'impôts  
WISHLIST : Liste de courses  
WOOCOMMERCE Commerce en ligne

From:  
<https://manuel.gestan.fr/> - **Le manuel de Gestan**

Permanent link:  
<https://manuel.gestan.fr/fr/addons/signature?rev=1772740854>

Last update: **2026/03/05 21:00**