

URSSAF: Avance de crédit d'impôts

Présentation

Cette extension permet la transmission à l'URSSAF de la facturation d'un service à la personne, afin que cette personne puisse bénéficier de l'avance immédiate de crédit d'impôt.

Pré-requis

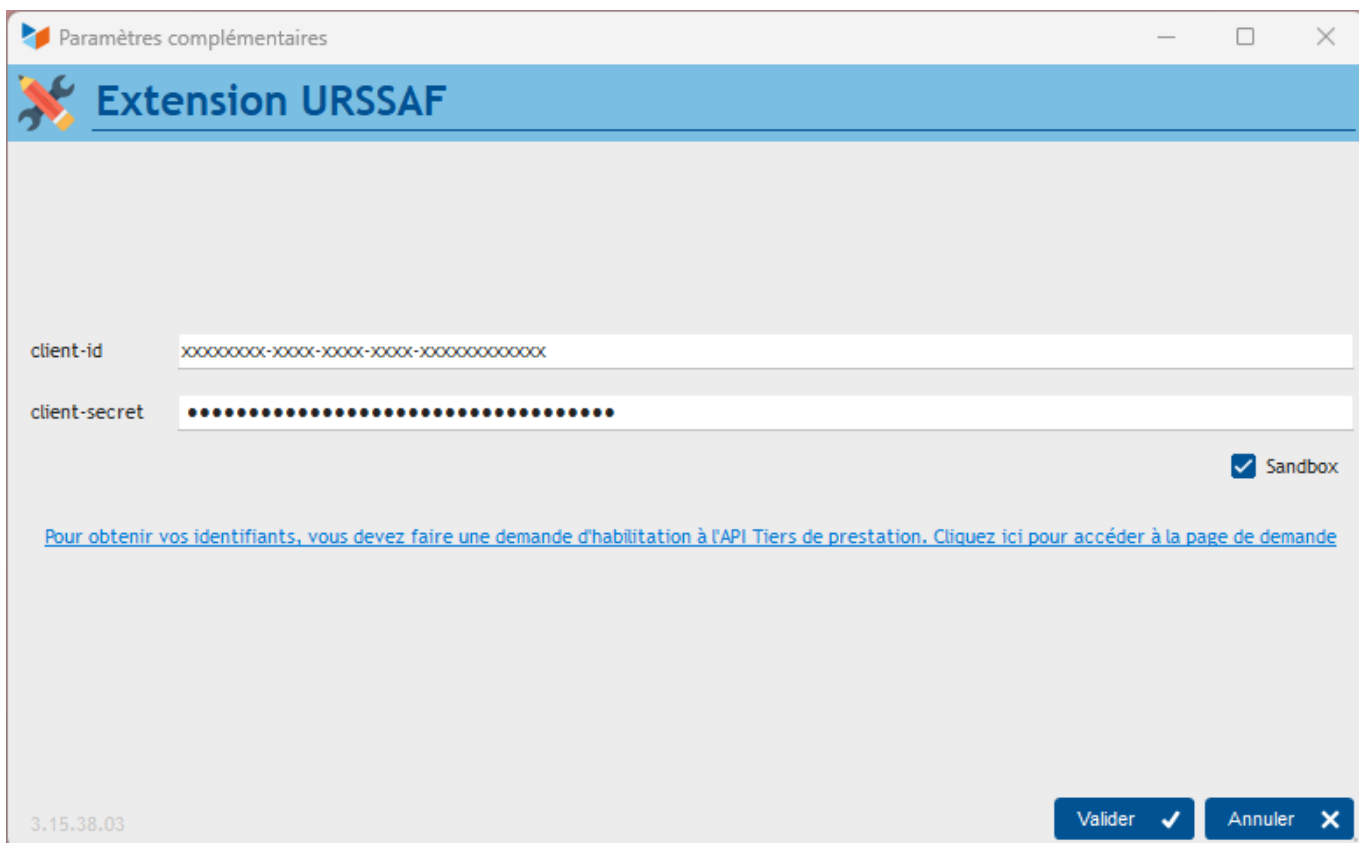
Vous devez demander un accès API auprès de l'URSSAF <https://datapass.api.gouv.fr/>. Dans le champs "éditeur de logiciel" du formulaire URSSAF, indiquez "Gestan".

Une fois obtenu vos identifiants URSSAF, il vous suffira de les saisir dans la fenêtre de paramétrage.

En sus, l'URSSAF vous propose un [kit de communication](#) que vous pourrez utiliser sur votre site Internet si vous en avez un.

Paramétrage

Accès : Outils → Paramétrage de l'application → Paramétrage des extensions → Tiers de prestation URSSAF



L'URSSAF vous communique deux codes :

- un code client (nommé **client-id**)
- un code secret (nommé **client-secret**)

Renseignez ces codes dans la fenêtre de paramétrage ci-dessus.

Gestan étant accrédité auprès de l'URSSAF, vous n'avez pas besoin de réaliser vous-même les tests de bon fonctionnement. Si toutefois vous souhaitez tester le faire, renseignez le client-id et le client-secret par les identifiants de test communiqués par l'URSSAF, et cochez la case **Sandbox**.

Liste des demandes de paiement

Accès : Métier → Tiers de prestation URSSAF → Demande d'avance de crédit d'impôts




ID Facture	Date	Client	Nature	Montant	Créer
6350	08/12/2022			130,30 €	Demande déjà effectuée
6344	28/11/2022			11,33 €	Créer une demande
6340	03/11/2022			25,00 €	Demande déjà effectuée
6339	03/11/2022			358,00 €	Créer une demande
6076	28/02/2022			15 742,00 €	Créer une demande
4399	20/12/2020			60,00 €	Créer une demande
3143	29/01/2020			106,00 €	Créer une demande
2962	20/12/2019			585,00 €	Créer une demande
2552	25/05/2019			150,00 €	Créer une demande
2210	27/02/2019			0,00 €	Créer une demande
1991	15/05/2018			0,00 €	Créer une demande
1043	24/02/2017			205,00 €	Créer une demande
764	23/02/2017			337,50 €	Créer une demande
354	10/01/2017			5 500,00 €	Créer une demande
304	30/12/2016			127,00 €	Créer une demande

L'écran affiche celles de vos factures qui sont aux statuts :

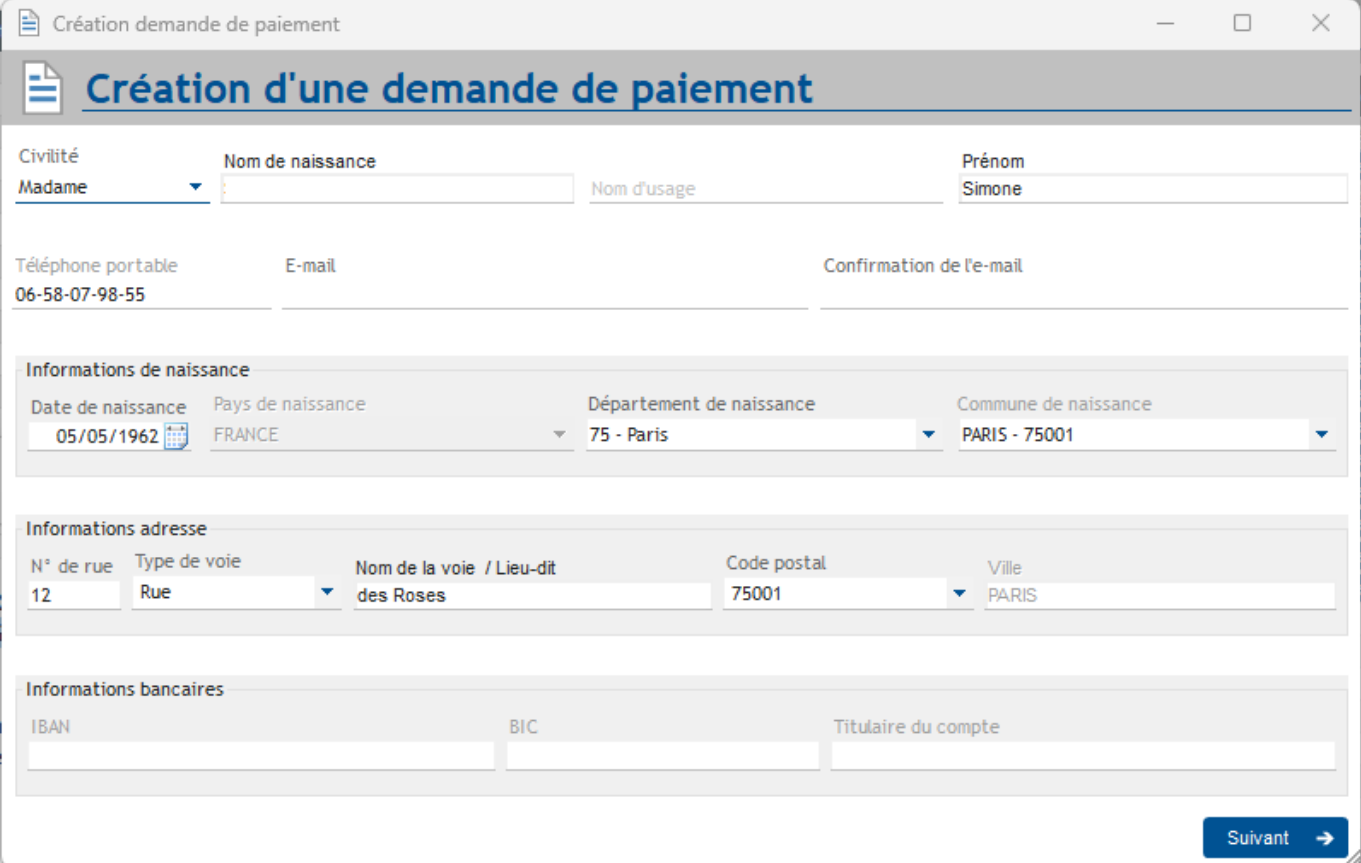
- "à transmettre au client"
- ou "en attente"
- ou "à relancer"

Pour chaque facture, si elle n'a pas déjà été transmise aux services fiscaux, vous pourrez **créer une demande** de paiement en cliquant sur le bouton du même nom.

 Vous ne trouvez pas votre facture dans la liste ? Vérifiez qu'elle n'est pas en mode "brouillon" !

Création du compte particulier

Lors de la création de la demande, si le "compte particulier" de votre client n'existe pas, l'écran ci-dessous va vous proposer de le créer (il faut qu'il soit créé pour que la demande soit prise en compte).



Civilité		Nom de naissance		Prénom	
Madame				Simone	

Téléphone portable		E-mail		Confirmation de l'e-mail	
06-58-07-98-55					

Informations de naissance					
Date de naissance	Pays de naissance	Département de naissance		Commune de naissance	
05/05/1962	FRANCE	75 - Paris		PARIS - 75001	

Informations adresse					
N° de rue	Type de voie	Nom de la voie / Lieu-dit		Code postal	Ville
12	Rue	des Roses		75001	PARIS

Informations bancaires		
IBAN	BIC	Titulaire du compte

Suivant →

La majorité des champs est pré-remplie par les éléments de la fiche du contact.

Cependant, le contrôle des données effectué par l'URSSAF est très rigide : l'extension procède au maximum de contrôles en amont, mais l'URSSAF peut renvoyer d'autres messages d'erreur explicatif qui vous seront fournis par l'extension en cas d'erreur.

La création du compte ne se fait qu'une seule fois. Gestan stocke ensuite les informations du contact pour passer cette étape.

Une vérification de l'existence de votre client est fait sur le triptyque *Nom, Date de naissance* et *Ville de naissance*.

Création de la demande de paiement

Une fois le compte créé, la fenêtre ci-dessous permet de préciser les prestations effectuées.

CAISSETACT Caisse tactile (paramétrage)
CAISSETACT Caisse tactile (Utilisation)
CARNEDBOR : Carnet de bord véhicule
CERFA : Génération de CERFAs
CHRONSTAT : Séries statistiques liées au temps
COMMISSIONSCO : Commissions commerciales
CYBERBANQUE : Intégration fichiers bancaires
DEV : Développements (informatiques)
DRM : Déclaration Récapitulative Mensuelle
ETATSPE_ICS : États spécifiques
ETIQSPE_ICS : Étiquettes spécifiques
ETIQUEXPED : Etiquettes d'expédition
FACTURETTE : Génération de factures
Fiche d'intervention spécifique 01
INTEROR : ordres de réparation (OR)
INTERWEB : Gestion web des interventions
OBJVENTE : Objectifs de vente
PREPBON : Bons de préparation
PROPALE : génération de propositions commerciales *
PROSPECTS : Gestion des prospects
PROSTEP : Étapes de prospection
RELAUTO : Relance automatique de facture en masse
SAVTICKET: Tickets de SAV
SCAN : Scanner un code barre
SIGNATURE : signature électronique des devis
SMS: Envoyer des SMS avec Gestan
SUIVCOM : Suivi des commandes
URSSAF: Avance de crédit d'impôts
WISHLIST : Liste de courses
WOOCOMMERCE Commerce en ligne

From:
<https://manuel.gestan.fr/> - **Le manuel de Gestan**

Permanent link:
<https://manuel.gestan.fr/fr/addons/urssaf>

Last update: **2026/06/04 16:07**