

STRIPE : Création de liens de paiement * *



Relecture A1 non encore effective pour cette page. En attendant, vous pouvez poser toute question sur le [forum](#).

Fonctionnalités

Cette extension permet de créer un lien de paiement via Stripe des factures non réglées, puis d'envoyer ce lien directement au client par email.

Installation

L'installation est effectuée via l'écran de [gestion des extensions](#).

Pré-requis

Il est nécessaire de posséder un compte [Stripe](#)

Paramétrage

Le paramétrage s'effectue via le menu *Outils ? Paramètres de l'application ? Paramétrage des extensions ? Stripe*.

Onglet "Identifiants"

Il faut noter à cet endroit votre identifiant et le mot de passe de l'utilisateur API de Stripe.

Paramètres complémentaires


Extension CentralPay

Identifiants Message-type

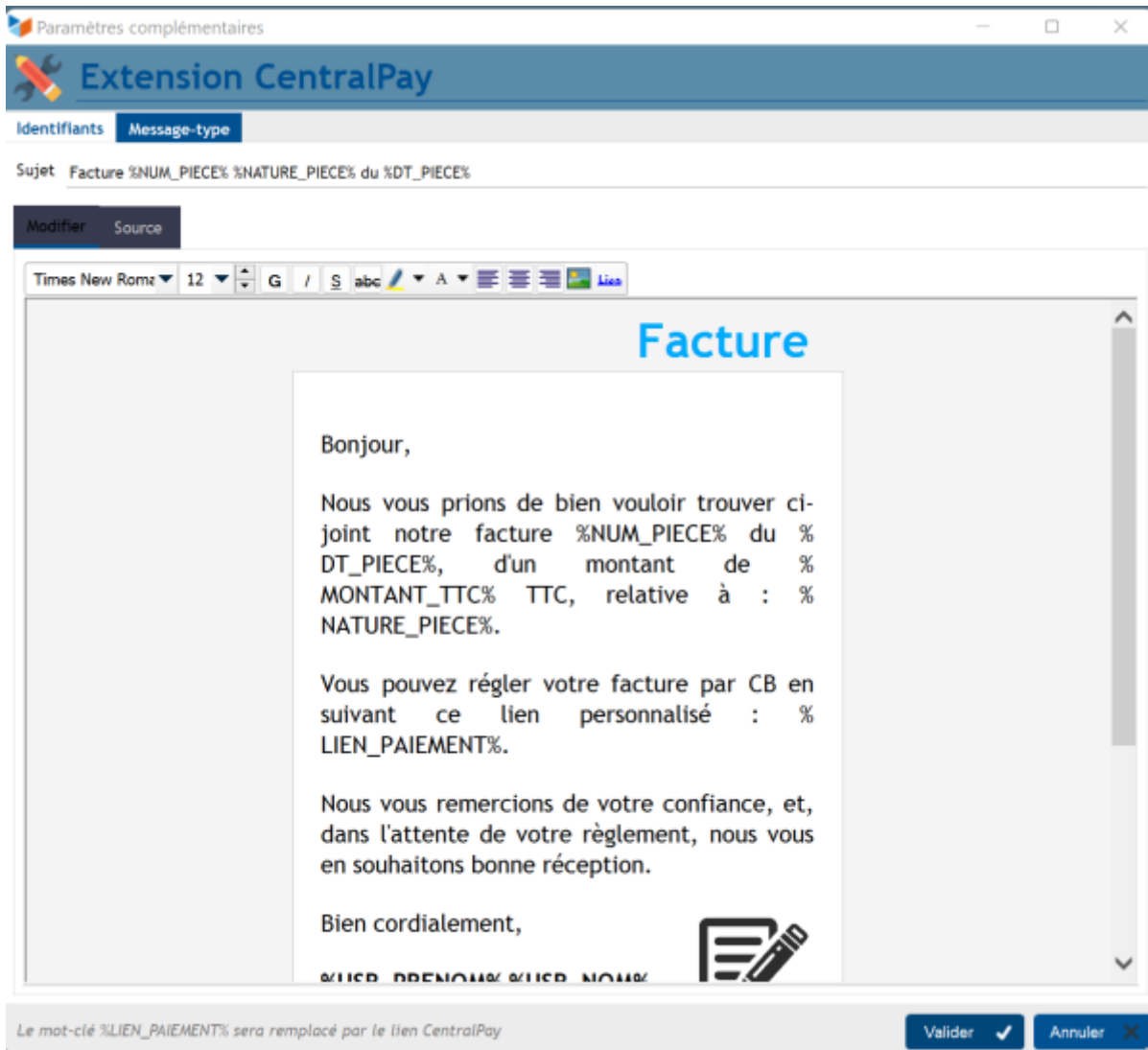
Utilisateur CentralPay 66a85953-8851-8ce6

Mot de passe

Valider ✓ Annuler ✕

 Pour créer un utilisateur API de Stripe, rendez-vous dans le backoffice de Stripe, puis dans le menu *Développeur* puis suivez le guide du fournisseur

Onglet "Message-type"

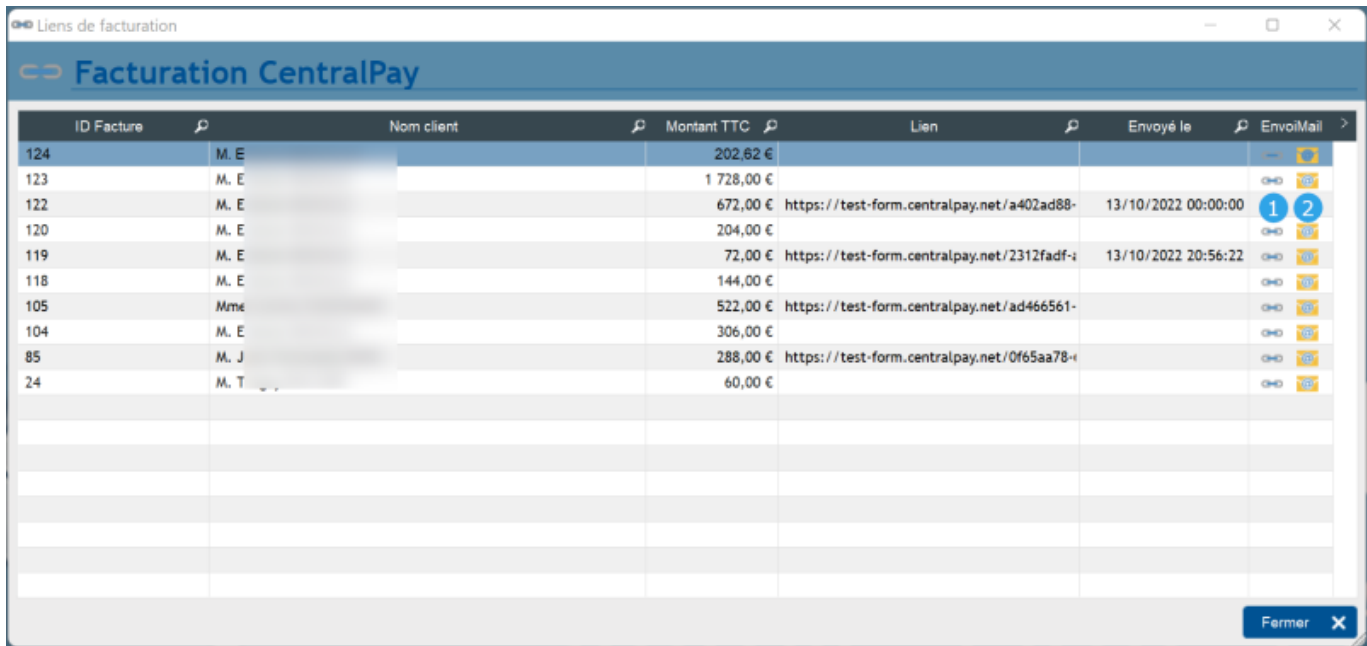


L'onglet Message-type permet de modifier le message-type envoyé au client.

 Le mot-clé **%LIEN_PAIEMENT%** sera remplacé par le lien Stripe lors de l'envoi de l'email au client.

Utilisation

Pour utiliser l'extension, il vous suffit d'aller dans la fenêtre unique du module via *Métiers ? Stripe ? Liens paiement*



ID Facture	Nom client	Montant TTC	Lien	Envoyé le	EnvoiMail
124	M. E	202,62 €			
123	M. E	1 728,00 €			
122	M. E	672,00 €	https://test-form.centralpay.net/a402ad88-	13/10/2022 00:00:00	1 2
120	M. E	204,00 €			
119	M. E	72,00 €	https://test-form.centralpay.net/2312fadf-i	13/10/2022 20:56:22	
118	M. E	144,00 €			
105	Mme	522,00 €	https://test-form.centralpay.net/ad466561-		
104	M. E	306,00 €			
85	M. J	288,00 €	https://test-form.centralpay.net/0f65aa78-i		
24	M. T	60,00 €			

Vous aurez affiché la liste de vos factures qui restent à régler. A côté de chaque facture, vous trouverez deux icônes:

- 1 Permet de créer le lien de paiement
- 2 Permet d'envoyer le mail au client

Versions

Extension éditée par LCP Studio

Version	Date	Observations
3.15.01.01	13/10/2022	Première version

Autres articles "Extensions"

- [CAISSEACT Caisse tactile \(paramétrage\) *](#)
- [CAISSEACT Caisse tactile \(Utilisation\) *](#)
- [CARNEDBOR : Carnet de bord véhicule](#)
- [CERFA : Génération de CERFAs](#)
- [CHRONSTAT : Séries statistiques liées au temps](#)
- [COMMISSIONSCO : Commissions commerciales](#)
- [CYBERBANQUE : Intégration fichiers bancaires](#)
- [DEV : Développements \(informatiques\)](#)
- [DRM : Déclaration Récapitulative Mensuelle](#)
- [ETATSPE_ICS : États spécifiques](#)
- [ETIQSPE_ICS : Étiquettes spécifiques](#)
- [ETIQUXPED : Etiquettes d'expédition](#)
- [FACTURETTE : Génération de facturettes](#)
- [Fiche d'intervention spécifique 01](#)
- [INTEROR : ordres de réparation \(OR\)](#)

INTERWEB : Gestion web des interventions * *
OBJVENTE : Objectifs de vente
PREPBON : Bons de préparation
PROPALE : génération de propositions commerciales *
PROSPECTS : Gestion des prospects
PROSTEP : Étapes de prospection
RELAUTO : Relance automatique de facture en masse
SAVTICKET: Tickets de SAV
SCAN : Scanner un code barre
SIGNATURE : signature électronique des devis
URSSAF: Avance de crédit d'impôts
WISHLIST : Liste de courses

From:

<https://manuel.gestan.fr/> - **Le manuel de Gestan**

Permanent link:

<https://manuel.gestan.fr/fr/addonsnonmigre/stripe>

Last update: **2025/06/24 21:05**