

# Factures d'acompte



Une “facture d'acompte” est utilisée soit comme document présenté au client afin qu'il règle l'acompte demandé, soit comme un document une fois le paiement de l'acompte réalisé, afin qu'il puisse justifier de sa sortie comptable.

L'idée est pratique, mais conceptuellement erronée : en effet, vous ne facturez jamais un acompte, mais une fourniture complète.

Ce défaut conceptuel faisait que la notion de “facture d'acompte” était comprise de manière assez variable selon les entreprises concernées. Aussi, en France, avec le génie administratif qui nous caractérise et que le monde nous envie, l'article 289 du CGI a été modifié afin de le normaliser.

En effet, loin de recommander l'émission de factures intermédiaires, sur le modèle des factures de situation utilisées dans le secteur de la construction, on d'émettre des récépissés de paiement, le nouveau concept de facture d'acompte en fait une pièce non comptabilisée, émise lors de la réception d'un paiement d'acompte. Elle possède un n° d'ordre chronologique distinct de celui des factures. La transcription du versement des acomptes permet notamment de récupérer les montants de TVA quand on est en régime sur les encaissements. Le concept est donc toujours aussi bancal, mais sa bancalité est désormais normée et encadrée.

## Génération d'une facture d'acompte dans Gestan

Pour cet exemple, nous avons émis une facture de 432, avec un acompte de 30%, soit 129.60.

Facture client
En attente de paiement client.
3 12/07/25 14:20:26 EM  
12/07/25 14:22:16 EM

**Facture**

Nature  OK ✓

V/Ref  Annuler ✕

Brouillon  Transmis Date  🔒 📎 🔴

Échéance  Encaissée le  ⚡

Délai pmt  ☰

Client  🔍

Raison sociale

A l'attention de

Adresse

CP/Ville

Référence externe

Dde acompte (%)  Montant

Remise (%)  Montant

Libellé remise

Total HT  🏠

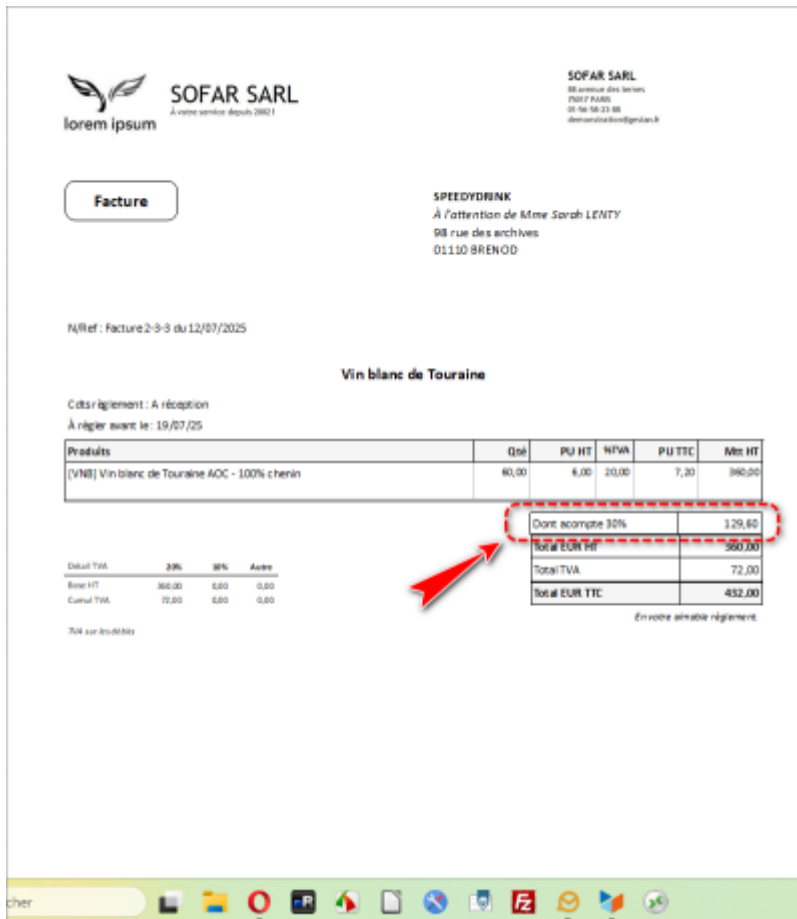
TVA

Total TTC  Net

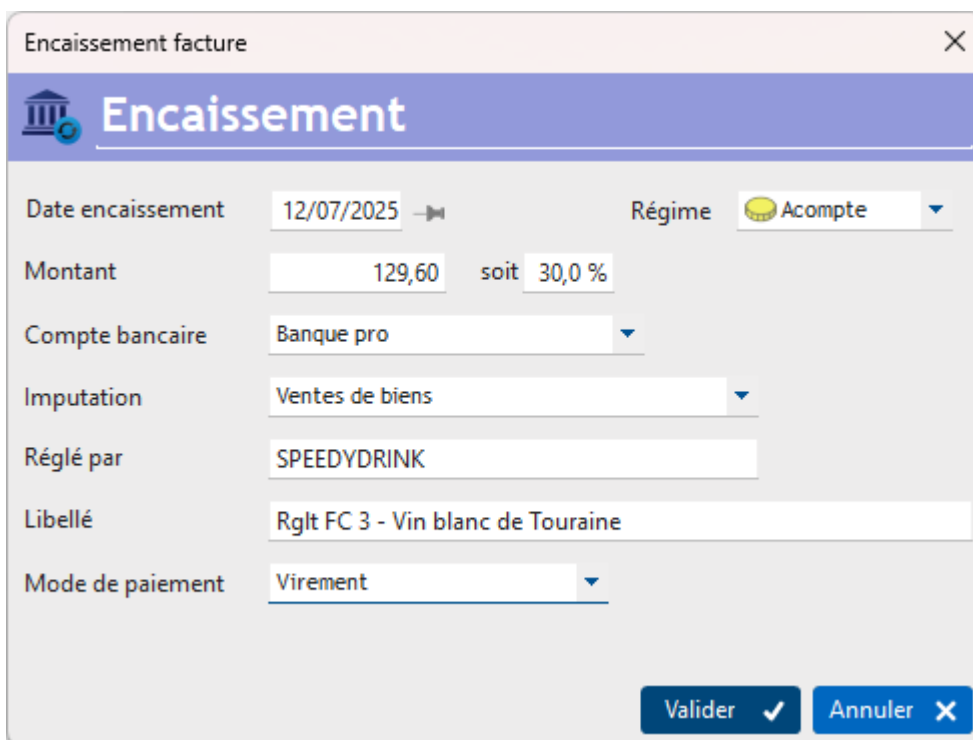
Items de la pièce Détails Notes

Familles	Libellé ligne	PU HT	PU TTC	Qté	Mtt HT	%TVA	Mtt TTC	
Produits	VNB Vin blanc de Touraine AOC - 100% chenin	6,00	7,20	60,00	360,00	20,00	432,00	+
								✎
								🗑️
								⏴
								⏵
								🔍
								🔄

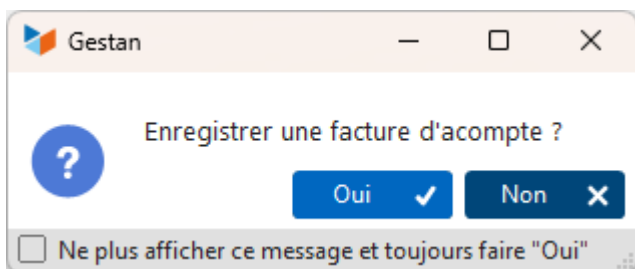
La facture de vente portera la mention de l'acompte dû.



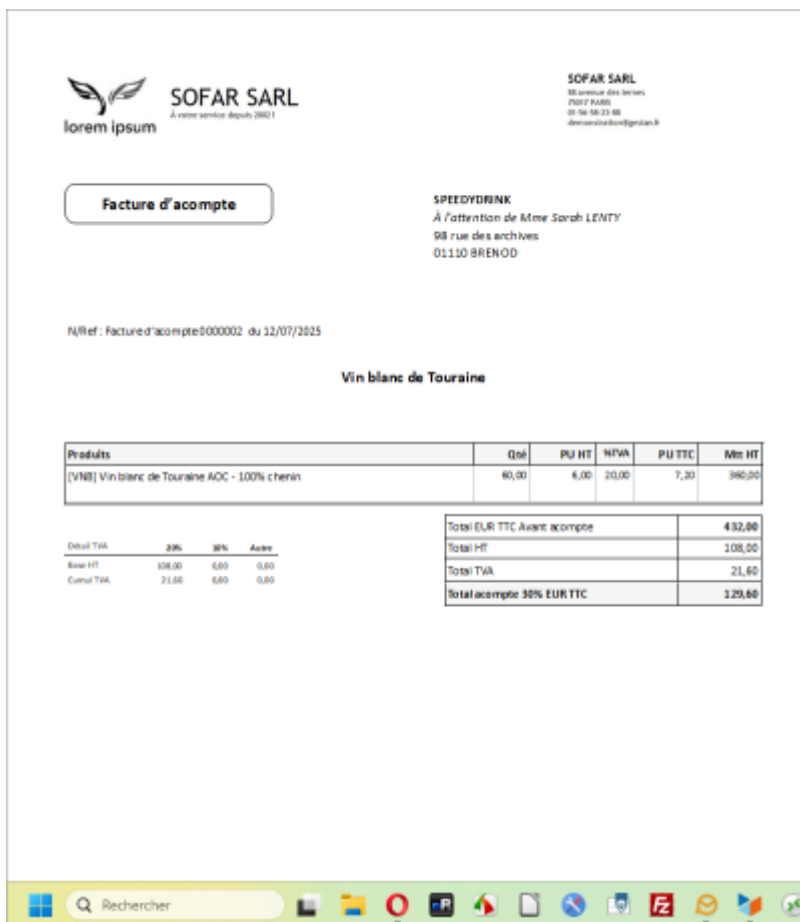
Lorsque nous allons encaisser le règlement de l'acompte, Gestan affichera l'écran ci-dessous, proposant d'encaisser l'acompte sous le régime **Acompte**.



Gestan vous proposera alors de créer, ou pas, une facture d'acompte pour l'encaissement enregistré.



Lorsque vous demanderez une impression, ou l'envoi par mail de la facture, un écran intermédiaire vous demandera de préciser celui des deux documents que vous voulez imprimer ou envoyer par mail, la facture d'acompte (il peut y en avoir plusieurs), ou la "facture maître" originale.



## Plus loin sur les factures d'acomptes : rappels théoriques

Un acompte (on peut aussi parler d'"avance") est *tout paiement partiel qui survient lors de la conclusion du contrat de vente ou après sa conclusion*. C'est un versement "à valoir" sur un achat. Il est impossible de renoncer à l'achat du produit dès lors que l'acompte est versé, sauf si un nouvel accord est trouvé avec le vendeur (hors crédit à la consommation).

Il est possible de rembourser un acompte, avec une indemnité éventuelle, si le vendeur manque à son obligation principale (la livraison d'un produit, notamment).

L'acompte (et son montant) doit être mentionné comme tel dans le contrat de vente, à défaut les sommes versées initialement peuvent être considérées par l'acheteur comme des arrhes (Dans ce

dernier cas, l'acheteur perd l'intégralité de la somme versée s'il annule sa commande ou se rétracte).

La TVA est exigible dès le paiement de l'acompte, ou dès l'émission du contrat de vente qui le prévoit, selon votre mode d'imposition à la TVA.

## Concernant l'art 289 du CGI

 La mise en place des modifications de l'article 289 du CGI est en cours, la rédaction de cet article aussi !

L'article 289 du CGI a été récemment modifié. La version valide depuis le 01/01/2023 porte de nouvelles dispositions concernant les factures d'acompte. Comprenons bien l'intention, il faut une facture quand on vend des biens.

Et lorsqu'on verse un acompte il faut un reçu qui précise le montant de la TVA pour pouvoir identifier la TVA sur les encaissements.

Si vous appelez ce reçu une facture, la personne qui la reçoit va l'enregistrer comme une facture, donc comme une « vente partielle » pourrait-on dire, cad qui augmente le compte de vente donc le chiffre d'affaires.

Or l'enregistrement d'un acompte est l'enregistrement d'un flux financier compte banque par compte client, rien à voir avec une vente. Pour éviter la confusion, Gestan a choisi de ne pas éditer une facture d'acompte mais un reçu, soit une commande avec un acompte réglé, soit un devis avec un acompte réglé, qui vaut comme preuve pour la TVA (utile dans le cas des prestations de services). Car oui, on est bien d'accord avec les impôts il faut un document qui mentionne la TVA et pas seulement le montant réglé.



### Comptablement :

Illustration chiffrée pour une vente de prestations de 1000€ HT avec un acompte de 250€ - cas de la TVA sur encaissement

1-Acompte = document : chèque et devis avec mention acompte versé

512	Banque	250	
4191	Client avance et acompte		250
4458	TVA en attente	50	
44571	TVA collectée		50

2-Puis vente = document : facture

411	Client	750	
4191	Client avance	250	
707	Vente		1000
4458	TVA attente		200

3-Puis règlement du solde = document : chèque

512	Banque	750	
4191	Client avance		750

4458	TVA attente	150	
44571	TVA collectée		150

Risque avec la "facture d'acompte" : quelle soit enregistrée comme un vente

1-Acompte = document : facture d'acompte (vente de biens) et un chèque

512	Banque	250	
707	Ventes		150
44571	TVA Collectée		50

2-Et quand arrive la « Vraie » facture



411	Collectif client	750	
4191	Client avance	250	
707	Ventes		1000
4458	TVA en attente		200

Tout d'abord ça ne se solde pas et la vente concernant l'acompte est passée 2 fois (vente en 707 pour 1150 et non 1000)

Les écritures ont été faites coté vendeur, mais c'est plutôt coté acheteur que ça risque d'arriver, celui qui émet la facture devant être plus vigilant sur la question.

Si on veut faire une facture à tout prix, il faut faire 2 factures :

- Un facture partielle au moment de l'acompte et l'encaisser
- Un facture finale au moment du solde et l'encaisser

## Référence

[Article 289 du CGI](#)



### Autres articles "Facturation"

## Facturation : éléments communs

[Acomptes-Arrhes](#)

[Cas concret : Intermédiation](#)

[Entêtes des pièces](#)

[Facturation : éléments communs](#)

[Factures : options spécifiques](#)

[Frais de port](#)

Généalogie des pièces  
Liaisons des pièces  
Ligne pourcentage  
Livraison partielle  
Numérotation des factures  
Optimiser les achats  
Retenues de garantie \*  
Surtaxes nationales  
Tri des lignes de pièce

## Facturation Client

Avoirs client  
Bons de livraison (BL)  
Certification numérique des factures  
Commandes client  
Devis  
Echéancier de facturation  
Factur-X, PEPPOL  
Facturation client : éléments communs  
Facturation horaire  
Factures client  
Factures d'acompte (France)  
Factures d'avancement  
Feuille de marge  
QR-Facture  
Relance des factures  
Suivi détaillé des commandes client \*

## Facturation Fournisseur

Avoirs fournisseurs  
Bons de réception (BR)  
Commandes fournisseurs  
Demande de prix  
Facturation fournisseur : éléments communs  
Factures fournisseurs  
Tarifs fournisseurs : mise à jour \*

From:  
<https://manuel.gestan.fr/> - **Le manuel de Gestan**

Permanent link:  
<https://manuel.gestan.fr/fr/wiki/facturation/client/factureacompte?rev=1752324638>

Last update: **2025/07/12 14:50**