

Maintenance

Il est possible d'organiser les plans de maintenance pour chaque machine/matériel, avec :

- des opérations ponctuelles : faire telle chose sur telle machine à telle date
- des opérations récurrentes : faire telle chose sur telle machine tous les X jours, Y mois, ou Z années.

C'est l'objet du volet "Maintenance" de la [fiche Machine](#).

Opérations de maintenance

Accès : depuis l'onglet **Maintenance** de la fiche machine

The screenshot shows the 'Fiche Matériel' window with the following details:

- Code:** MPC-BB01
- N° série:** 450894
- Dénomination:** Bemax MiniPC
- Buttons:** Valider (checkmark), Annuler (X)
- Navigation tabs:** Caractéristiques, Autre, Observations, Images, Maintenance (selected), Pièces compta, Contrats
- Opérations récurrentes table:**

T	Id	Cible	Prochaine	S	Description	Par	Recurrence
	1	INT15	17/01/27		Nettoyage ventilateur	JT	1 ans
- Liste des opérations table:**


T	Id	Date	S	Description	Par
	7	21/01/26		Envoyer le certificat de conformité au client	JT
	15	17/01/26		Nettoyage ventilateur	JT
	14	02/01/26		Changement carte mère	JT

La partie haute de l'écran 1 présente la planification récurrente de la maintenance, tandis que la partie basse 2 présente la liste des opérations enregistrées, faites ou à faire.

Le bouton 3 permet d'ajouter une action ou une intervention, qu'elle soit ponctuelle ou récurrente. Si l'opération est ponctuelle, elle sera de suite affichée en zone 2, tandis que si elle est récurrente, elle sera affichée en zone 1, et l'opération générée, le cas échéant, sera affichée en zone 2.

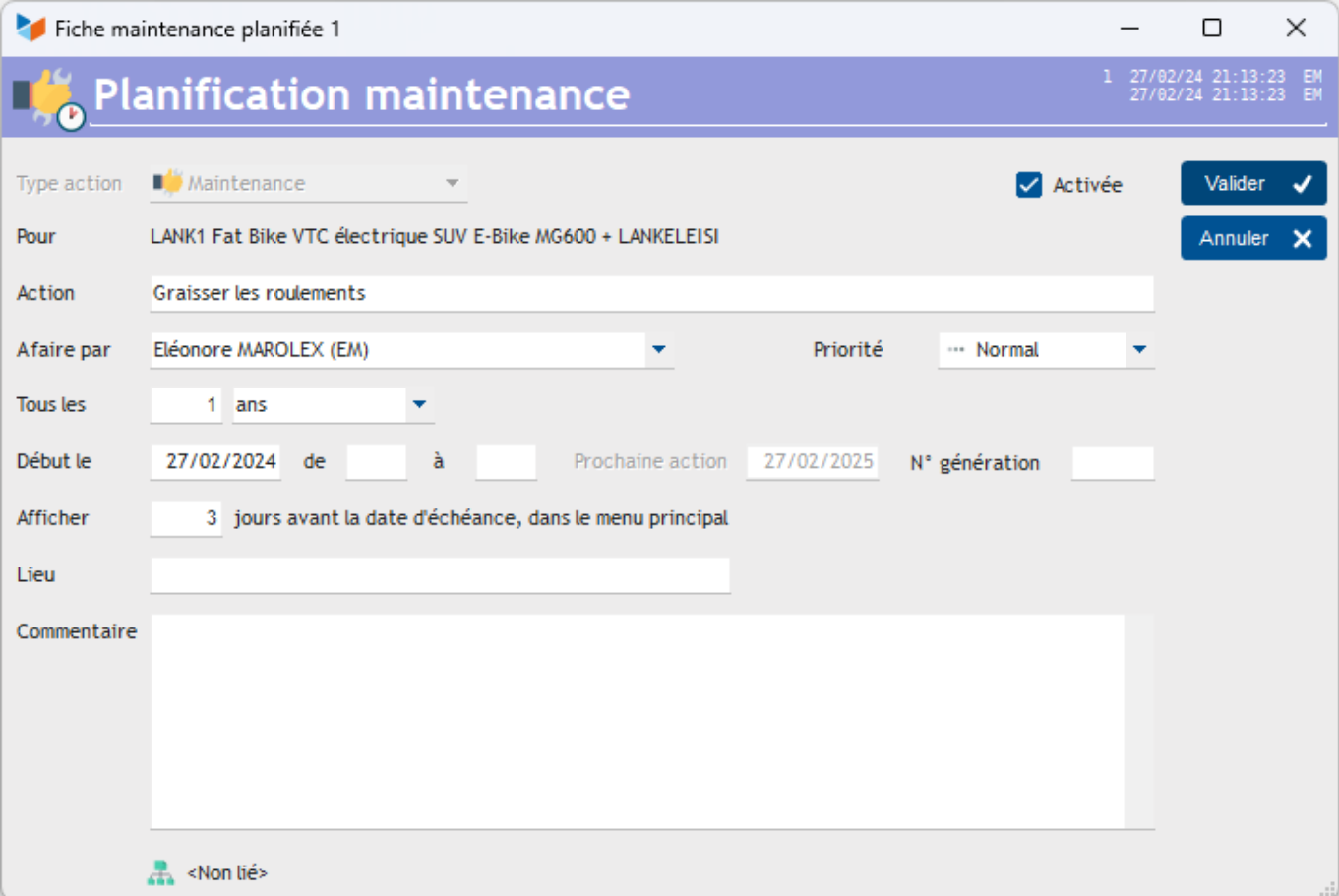
Le bouton 4 permet de modifier soit la [récurrence](#), soit la nature de l'opération planifiée.

Le bouton 5 permet de modifier directement l'action ou l'intervention correspondante.

 Il est recommandé d'enregistrer préférentiellement les plans de maintenance via les interventions (historiquement, les versions 13 et 15 de Gestan ne pouvaient enregistrer que des actions).

Fiche maintenance récurrente

Accès : via le bouton 3 de modification des actions récurrentes de la fiche machine.



Fiche maintenance planifiée 1

Planification maintenance

Type action Maintenance Activée Valider ✓

Pour LANK1 Fat Bike VTC électrique SUV E-Bike MG600 + LANKELEISI Annuler ✕

Action Graisser les roulements

A faire par Eléonore MAROLEX (EM) Priorité Normal

Tous les 1 ans

Début le 27/02/2024 de à Prochaine action 27/02/2025 N° génération

Afficher 3 jours avant la date d'échéance, dans le menu principal

Lieu

Commentaire

<Non lié>

Si vous indiquez dans le champ **Afficher** qu'il faut l'afficher 3 jours avant la date d'échéance, elle sera affichée à partir 3 jours avant dans le widget to-do list.

Le **numéro de génération** est un numérique incrémenté de 1 à chaque génération. Dans ce cas, le libellé de l'action pourra comporter la chaîne #NUM, qui sera remplacée par le numéro au moment de la génération de l'action. L'application la plus simple de cette possibilité est la gestion des actions "anniversaire" : par exemple, vous voulez un rappel chaque année vous mentionnant l'âge de votre vélo : notez "Vélo #NUM ans" dans le libellé, 0 dans le numéro de génération, et la date du prochain anniversaire comme date de début. A la date prévue, une action sera générée, avec pour libellé "Vélo 1 ans".

La case **Activée** permet d'activer ou désactiver la génération automatique de l'opération de

maintenance.

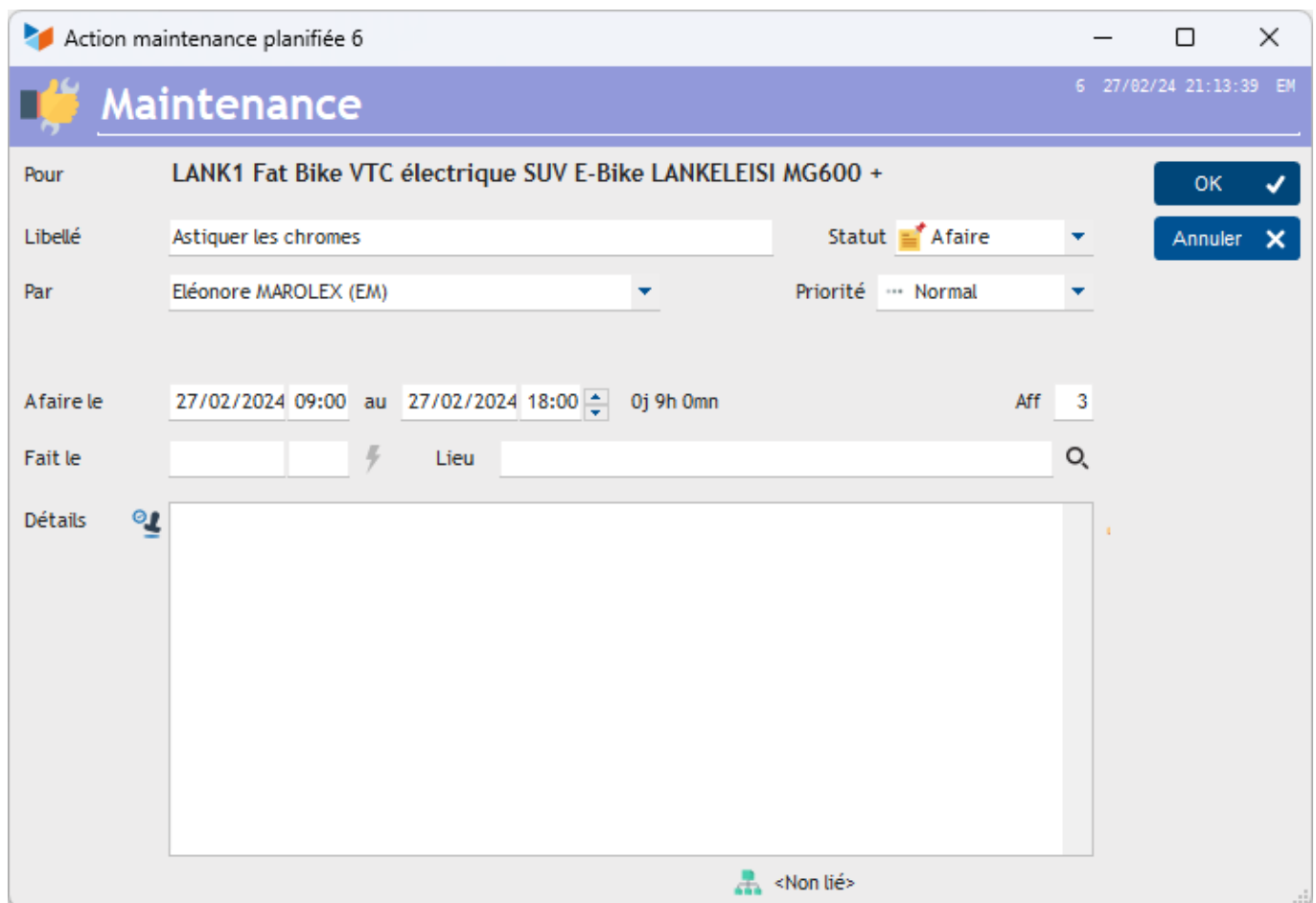
Il est possible de lier une action de maintenance récurrente à un projet ou une tâche. Si le projet ou la tâche sont terminées, l'action de maintenance planifiée ne sera pas générée.

Fiche maintenance ponctuelle

Accès 1 : via le bouton 4 de modification des actions de maintenance de la fiche machine.

Accès 2 : *Activité* → *Actions* → *Liste des actions*.

Il s'agit d'une [action](#), de type maintenance.



The screenshot shows a web application window titled "Action maintenance planifiée 6". The main header is "Maintenance" with a date and time "6 27/02/24 21:13:39 EM". The form contains the following fields:

- Pour:** LANK1 Fat Bike VTC électrique SUV E-Bike LANKELEISI MG600 +
- Libellé:** Astiquer les chromes
- Statut:** Afaire
- Par:** Eléonore MAROLEX (EM)
- Priorité:** Normal
- Afaire le:** 27/02/2024 09:00 au 27/02/2024 18:00, 0j 9h 0mn, Aff 3
- Fait le:** [empty] [empty] [lightning bolt icon] Lieu [empty]
- Détails:** [empty text area]

Buttons "OK" and "Annuler" are visible on the right. At the bottom, there is a status "<Non lié>".

Il est possible de lier une action de maintenance à un projet ou une tâche.

Autres articles "Machines"

[Kits machine](#)

[Locations / Prêts \(monolignes\)](#)

[Locations / Prêts \(multilignes\) *](#)

[Machines / Matériels](#)

[Maintenance](#)

[Planning des locations *](#)

From:

<https://manuel.gestan.fr/> - **Le manuel de Gestan**

Permanent link:

<https://manuel.gestan.fr/fr/wiki/machines/maintenance?rev=1768671092>

Last update: **2026/01/17 18:31**