

Démarrage rapide

Vous venez d'installer Gestan sur votre PC ? Vous avez fait un bon choix !

Normalement, dans 5 minutes, vous éditez votre première facture. On y va !??

Pour vous aider à démarrer rapidement, cette page vous présente les paramètres usuels au démarrage d'un nouveau Gestan.

Suivez le guide !



Affiner un peu le paramétrage général

L'assistant de démarrage vous a demandé quelques renseignements de base sur votre entreprise, et normalement l'essentiel doit être correct.

Cependant, affinons un peu plus. Pour cela, ouvrez l'écran de paramétrage général via la touche **F3**, ou via **Outils** → **Paramètres** → **Paramétrage général**.

Sur l'onglet Entreprise

Sur le sous-onglet **Identité**, les éléments d'identification de votre entreprise doivent être correctement renseignés.

Paramétrage de l'application

Paramétrage de Gestan

1 12/10/23 17:53:49 EM
08/07/25 12:25:09 EM

Entreprise | Contacts | Devis, factures... | Produits /stocks | Actions / Inter / Projets | Machines | Application | Ordinateur

Identité | Juridique/Fiscal | Divers

OK ✓
Annuler ✕

Raison sociale: SOFAR SARL FR Téléphone: 01-56-58-23-88

Adresse: 88 avenue des ternes GSM: _____

Code postal: 75017 Ville: PARIS Q Autre: _____


Langue: Français ▼ Pays: FRA APE: 0220Z Q


Site Web: www.gestan.fr [Identités](#)

Courriel: e.neuville@ics-informatique.com

Forme sociale: SARL au capital de XXXXX euros

Slogan: À votre service depuis 2002 !

Bas états: SOFAR SARL - 88 avenue des ternes, 75017 PARIS 

Logo:  Num ID de la base: 81734175349433201

Responsable: EM Q Eléonore MAROLEX

Vous pouvez cliquer sur la baguette magique 1 pour renseigner automatiquement le libellé qui s'imprimera en bas des documents que vous éditez avec Gestan (liste des clients, liste des factures, etc).

Dans le sous-onglet **Juridique/Fiscal**, votre devise 1 doit être correcte. Pour la date de premier exercice comptable 2, prenez la date du premier exercice complet : par exemple, si vous avez commencé votre exercice le 15 mai 2022, et que vous clôturez au 31 décembre, indiquez 01/01/2022 (au lieu du 15/052022).

Paramétrage de l'application

Paramétrage de Gestan

1 12/10/23 17:53:49 EM
08/07/25 12:25:09 EM

Entreprise | Contacts | Devis, factures... | Produits /stocks | Actions / Inter / Projets | Machines | Application | Ordinateur

Identité | Juridique/Fiscal | Divers

Code devise: EUR ¹ Nb décimales: 2 Import/Export

Type utilisation: Entreprise assujettie à la TVA Régime fiscal: IS

Début 1er ex. comptable: 01/01/2024 ¹ Type bénéfices: <N/A> Régime imposition: <N/A>

Non assujetti TVA ² Taux TVA par défaut 20

Régime TVA: sur les encaissements N° TVA: FR 04 894988998 [Taux de TVA](#)

Immatriculation Europe/Autre Afrique

RCS: Paris 04048989 ICS: _____

SIRET: 048 948 978 04899

Taxe régime Canada Taux de taxe TPS: 0,000

Surtaxes

Type: <Normal (aucune)> %HT: 0,00 Libellé taxe: _____

Gérer les droits de timbre %: 0,00 HT TTC Plafond: 0,0000 Forfait: 0,0000

OK ✓
Annuler ✕

Dans le sous-onglet **Divers**, vérifiez que vos horaires en 1 sont corrects.

Paramétrage de l'application

Paramétrage de Gestan

1 12/10/23 17:53:49 EM
08/07/25 12:25:09 EM

Entreprise | Contacts | Devis, factures... | Produits /stocks | Actions / Inter / Projets | Machines | Application | Ordinateur

Identité | Juridique/Fiscal | Divers

Horaires

Type de gestion horaire: Minute Repos hebdo: Vendredi Samedi Dimanche ¹

Journée standard: Début 09:00 Fin 17:00 Midi 01:00 Nb heures / jour homm 07:00 Hebdo 35:00

Durée conventionnelle: 7,00

Immobilisations

Gérer les immobilisations Nomenclatures immos nb niveaux 1 Sép. [gears icon]

Géolocalisation des véhicules

Code: _____ Mot de passe: _____

Certificat

Signature: _____ N° série: _____ Validité: _____ au: _____

OK ✓
Annuler ✕

🌸 Plus de détail sur cet onglet : [cette page](#)

Sur l'onglet Contact

Les contacts sont toutes les personnes avec qui vous avez affaire : clients, prospects, partenaires, prestataires, mais aussi simples relations.

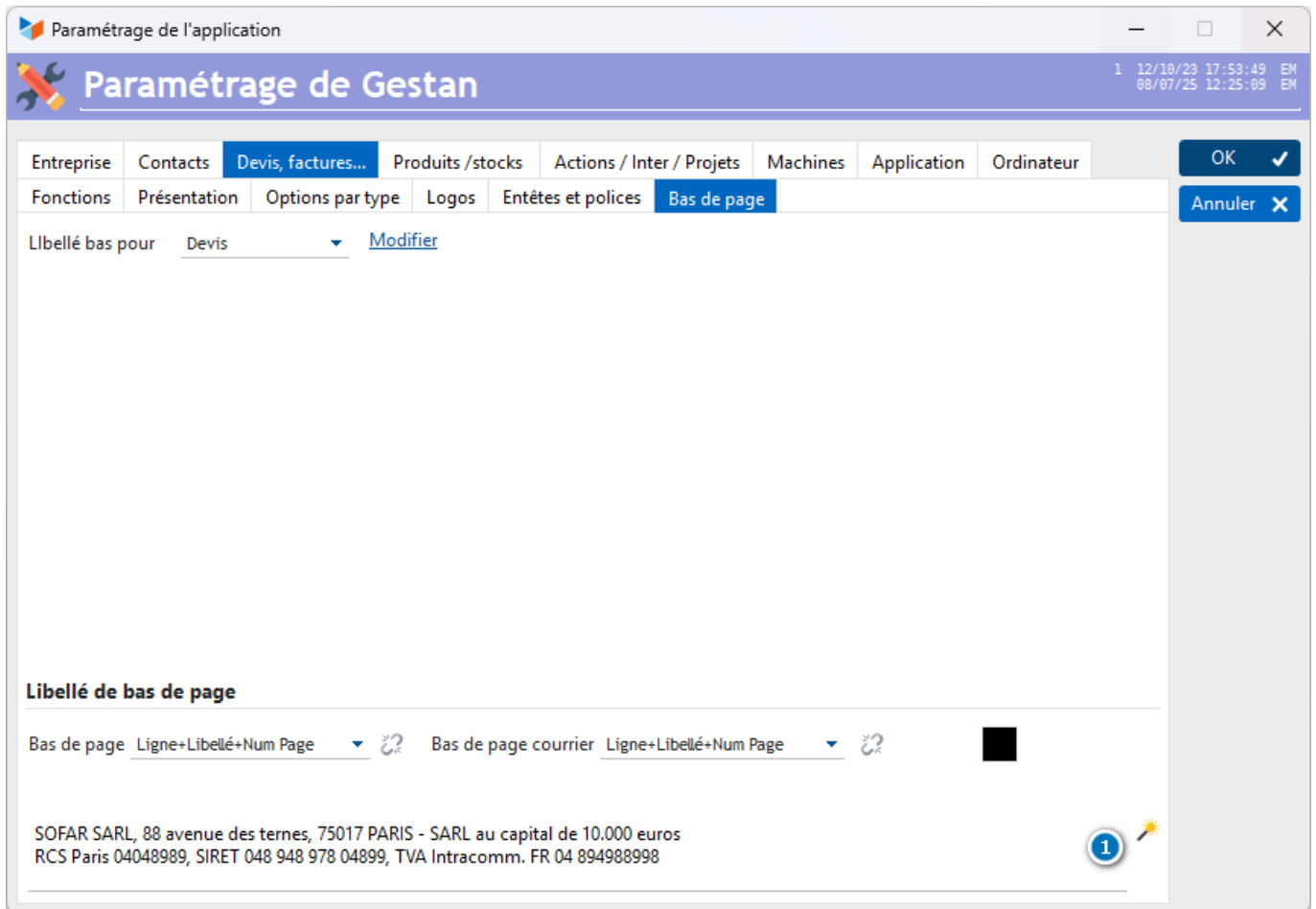
- Choisissez le type de données 1 que vous voulez gérer : adresses professionnelles, personnelles, ou les deux.
- Cochez la case 2 si vous voulez gérer des adresses de facturation et de livraison pouvant être différentes des adresses pro ou perso.

🌸 Plus de détail sur les contacts : [cette page](#)

Sur l'onglet Devis, Factures

Les documents de vente sont les devis, commandes, factures, avoirs, et bons de livraison.

Les documents d'achat (côté fournisseur), sont les demandes de prix, commandes, factures, avoirs, et bons de réception.

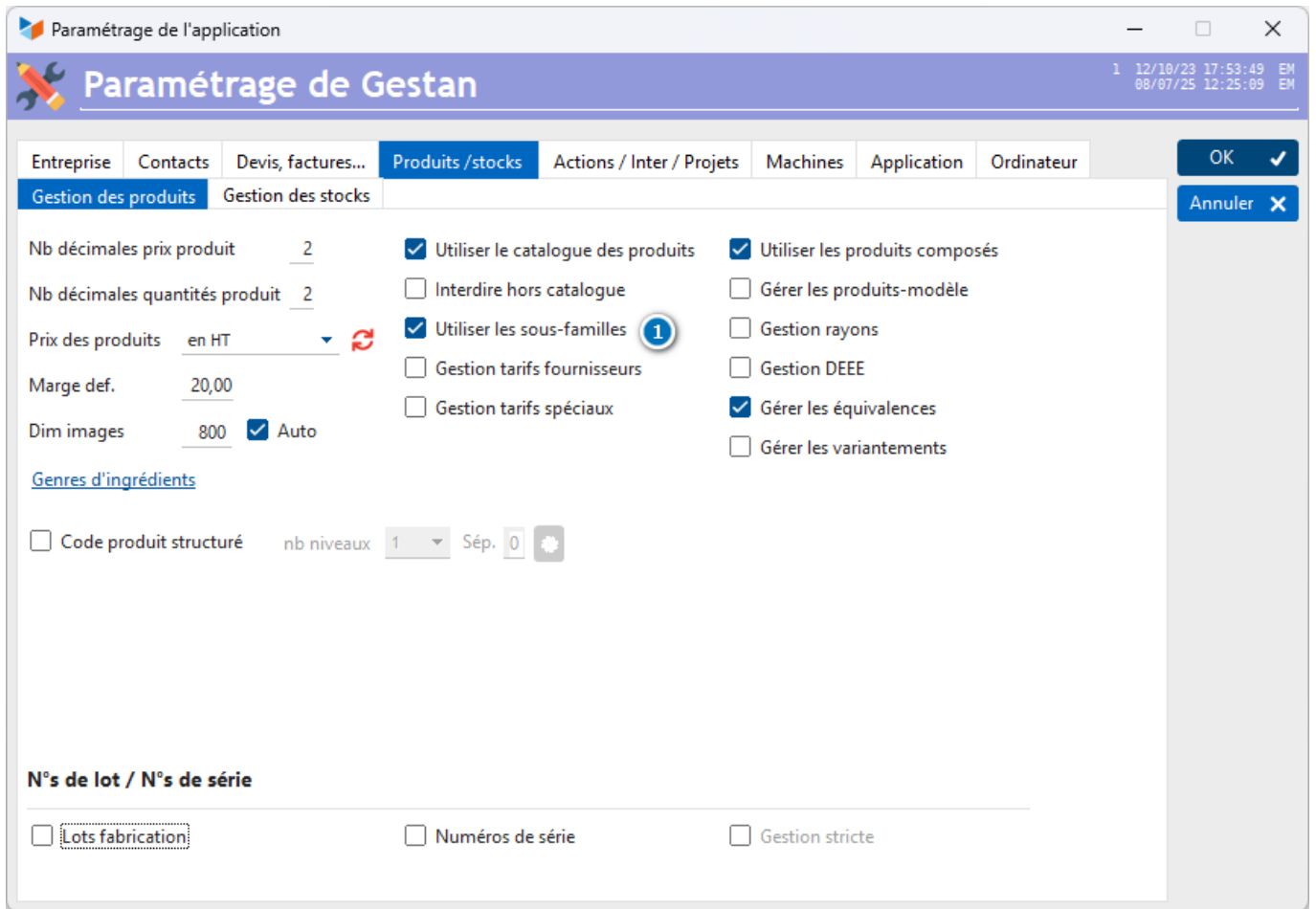


- Dans le sous-onglet **Bas de page**, cliquez sur la baguette magique 1 pour alimenter le libellé devant figurer au bas de vos devis, factures, et autres documents de vente. Vous pouvez le modifier comme vous le souhaitez.

✿ Plus de détail sur les documents d'achat et de vente : [cette page](#)

Sur l'onglet Produits/Stocks

Les produits sont les denrées que vous vendez (et aussi celles que vous achetez).



- Si vous avez beaucoup de produits, cochez la case 1 pour les gérer en familles et sous-famille (au lieu de famille seulement).

Paramétrage de l'application

Paramétrage de Gestan

1 12/10/23 17:53:49 EM
08/07/25 12:25:09 EM

Entreprise Contacts Devis, factures... **Produits /stocks** Actions / Inter / Projets Machines Application Ordinateur

Gestion des produits Gestion des stocks

Nb décimales prix produit 2 Utiliser le catalogue des produits Utiliser les produits composés

Nb décimales quantités produit 2 Interdire hors catalogue Gérer les produits-modèle

Prix des produits en HT Utiliser les sous-familles Gestion rayons

Marge def. 20,00 Gestion tarifs fournisseurs Gestion DEEE

Dim images 800 Auto Gestion tarifs spéciaux Gérer les équivalences Gérer les variantements

[Genres d'ingrédients](#)

Code produit structuré nb niveaux 1 Sép. 0

N°s de lot / N°s de série

Lots fabrication Numéros de série Gestion stricte

OK ✓
Annuler ✕

- Précisez éventuellement vos options de gestion de stock 1

✿ Plus de détail sur les produits : [cette page](#)

Enregistrer les comptes bancaires

Via **Compta** → **Comptes bancaires**, ouvrez la liste des comptes bancaires que vous allez utiliser dans le cadre de votre activité.

Ouvrez la fiche "Compte pro" qui a été créée par l'assistant de démarrage avec des données par défaut.

Compte bancaire

12/10/23 17:53:49 EM
05/03/24 20:30:15 FM

Compte 1 Pays Code devise OK ✓

Caractéristiques Adresses Notes diverses Annuler ✕

IBAN 2 Compte professionnel

BIC 3 Compte de caisse

En clair Clôturé le

Code de plan 🔍 Banques Dernier n° chèque

Code journal 🔍 N° émetteur

Mode de paiement Verrouiller

Gérer les remises de chèque Dernier n° bdx Contact

Opérations SEPA Dernier n° bdx Émetteur

- Indiquez un intitulé facile à comprendre 1, ici “Banque pro”
- Indiquez l'IBAN 2
- Indiquez le BIC 3

Vous pouvez en déclarer d'autres si vous en avez plusieurs.

🌸 Plus d'infos sur les comptes bancaires : [cette page](#).

Enregistrer un produit

Via le menu **Produits** → **Produits**, ouvrez la liste des produits, et cliquez sur le bouton **Nouveau** pour enregistrer l'un des produits que vous vendez.

Fiche produit
Création en cours

Code produit

EAN13

Douanes

OK ✓

Dénomination

Annuler ✕

Produit composé
 Archivé

Général
Avancé
Autres données
Image
Descriptif
Notes
Galerie

Famille
Légumes
Sous-famille
Autres

Fournisseur
CARABELLI
Q
Marche

Code fournisseur

Unité d'achat
Kilogramme

Délai fournisseur

Remise F

PU HT Hr

Unité de vente
Kilogramme

Délai de livraison

Achat	PU HT	2,00	TVA	20,00	PU TTC	2,40
Vente	PU HT	2,40	TVA	20,00	PU TTC	2,88

Dernière MAJ tarif
08/07/2025

Gestion des n°s de lot
 Gestion des n°s de série
 Gérer les stocks

Stock alerte

Stock courant

Stock sécurité

Stock maxi

Marges

Objectif

% ⚡

Sur achat

%

Sur vente

%

- Indiquez un code et un nom en clair 1 pour votre produit
- Indiquez une unité d'achat et de vente 2 (clic droit pour enregistrer de nouvelles unités).
- Indiquez un prix d'achat 3 et un prix de vente
- Précisez si vous voulez gérer les stocks 4

Vous pouvez éventuellement ajouter une photo de votre produit via l'onglet **Image**, une description longue de votre produit via l'onglet **Descriptif**. Cette description sera utilisée dans les lignes de devis et facture.

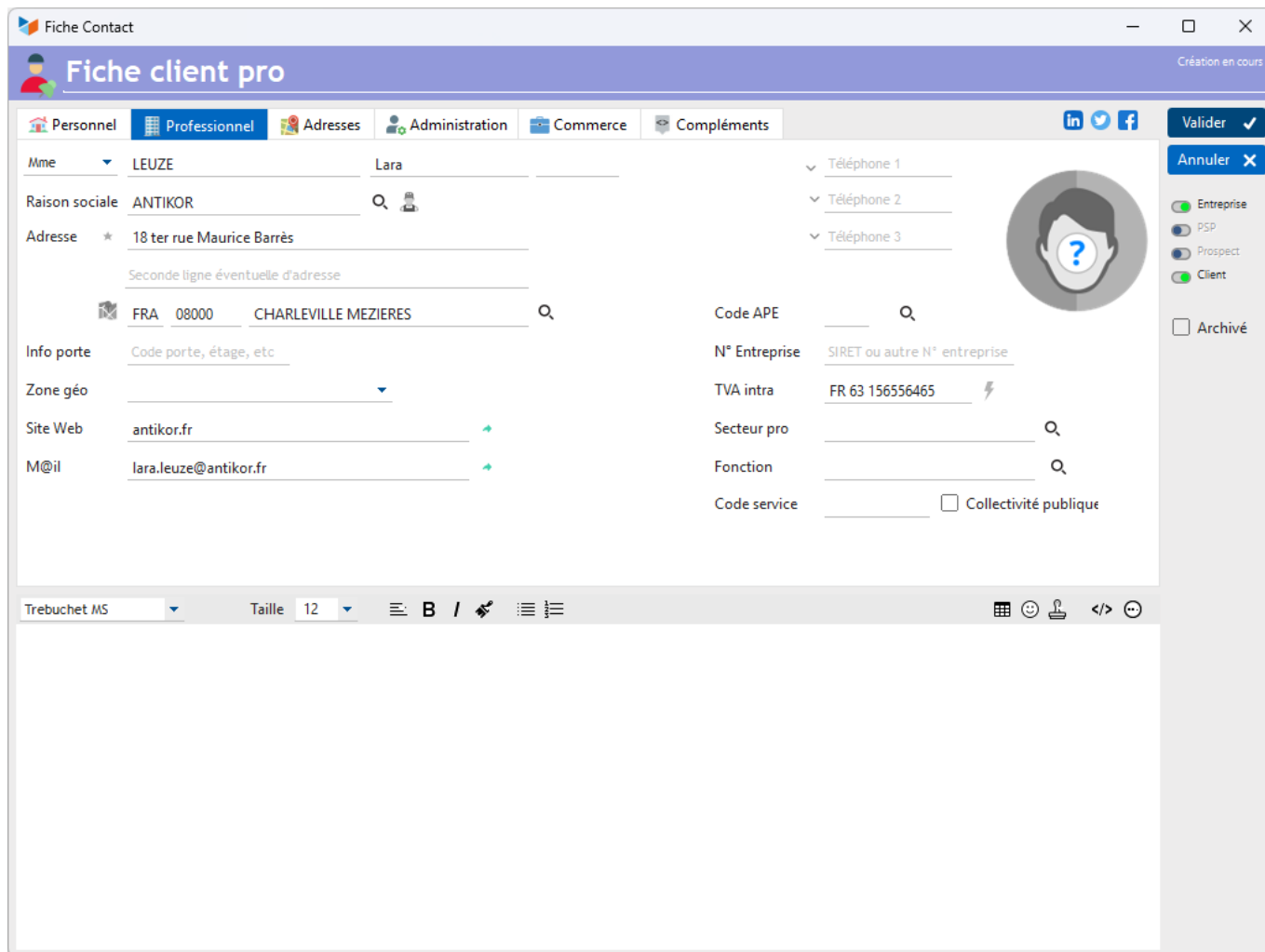
Validez l'enregistrement avec le bouton **OK**.

🌸 Plus d'infos sur les produits : [cette page](#).

Enregistrer un client

Via **Contact** → **Tous les contacts**, ouvrez la liste des contacts et cliquez sur le bouton **Nouveau** pour enregistrer un premier client.

Le manuel de Gestan - <https://manuel.gestan.fr/>



The screenshot shows a web-based contact management interface titled "Fiche Contact". The main window displays a "Fiche client pro" form for a contact named Lara LEUZE. The form is organized into several sections:

- Personal Information:** Name (Mme LEUZE Lara), Reason sociale (ANTIKOR), Address (18 ter rue Maurice Barrès, CHARLEVILLE MEZIERES, FRA 08000).
- Professional Information:** Code APE, N° Entreprise (SIRET ou autre N° entreprise), TVA intra (FR 63 156556465), Secteur pro, Fonction, and Code service (with a checkbox for "Collectivité publique").
- Communication:** Site Web (antikor.fr) and M@il (lara.leuze@antikor.fr).
- Phone Numbers:** Three telephone number fields (Téléphone 1, 2, 3).

On the right side, there is a sidebar with a profile picture placeholder and several status options: "Entreprise" (checked), "PSP", "Prospect", "Client", and "Archivé". At the top right, there are buttons for "Valider" and "Annuler". The bottom of the interface shows a rich text editor toolbar with options like "Taille 12", bold, italic, and list creation.

Sur cet écran, saisir ses informations "classiques" : nom, adresse, etc.

🌸 Plus d'infos sur les contacts : [cette page](#).

Enregistrer votre première facture

Voilà, vous êtes fin prêt pour enregistrer votre première facture, en cliquant sur le bouton **Facture**.

Facture client

Facture Brouillon Création en cours

Client: ANTIKOR - L. LEUZE Nature: 4

Raison sociale: ANTIKOR V/Ref: 1

A l'attention de: Mme Lara LEUZE Brouillon Transmis Date: 08/07/2025

Adresse: 18 ter rue Maurice Barrès Échéance: 15/07/2025 Encaissée le: ⚡

CP/Ville: 08000 CHARLEVILLE MEZIERES FRA Délai pmt: Aréception

Référence externe: Réglé: 0,00

Dde acompte (%): 0,00 Montant: 0,00 Total HT: 2,40

Remise (%): 0,00 Montant: 0,00 TVA: 0,48

Libellé remise: Total TTC: 2,88 Net: 2,88

Items	Détails	Notes	Codes produit	Libellé ligne	PU HT	PU TTC	Qté	Mtt HT	% TVA	Mtt TTC
			CRGV	Courgettes vertes	2,40	2,88	1,00	2,40	20,00	2,88

Sur cet écran :

- sélectionnez le client avec la loupe 1
- cliquez sur + 2 pour ajouter un article
- modifiez éventuellement les quantités ou les prix, directement dans la table 3
- éventuellement, saisissez une nature de facture 4 pour vous aider à les classer.

En cliquant sur **Valider**, vous aurez créé votre première facture avec Gestan !

BRAVO!

Autres articles "Outils"

- [Charger des imputations](#)
- [Charger un plan comptable](#)
- [Connexion à Gestan](#)
- [Démarrage rapide](#)
- [Exporter la base Gestan *](#)
- [Gestan sur une clé USB](#)
- [Import base Gestan *](#)
- [Importation de données dans Gestan](#)
- [Importer des contacts Google/Outlook/Notes *](#)
- [Importer des contrats](#)
- [Importer des pièces dans Gestan](#)
- [Importer des traductions produit](#)
- [L'écran principal de Gestan](#)
- [Maintenance des fichiers HFSQL](#)
- [Minification de la base](#)
- [OCR](#)
- [Procédures compilables](#)
- [Recommander Gestan](#)
- [Réaffecter à un utilisateur](#)
- [Réimputation des écritures](#)
- [Réinitialisation des catégories de contact](#)
- [Réinitialiser les champs complémentaires](#)
- [Réorganisation des contacts](#)
- [Structure des répertoires Gestan](#)
- [Suppressions en masse](#)
- [Traducteur](#)
- [Transférer vos données au support](#)
- [Trucs et astuces](#)
- [Versions du programme Gestan](#)

[Zipper la base](#)

From:

<https://manuel.gestan.fr/> - **Le manuel de Gestan**

Permanent link:

<https://manuel.gestan.fr/fr/wiki/outils/demarragerapide>

Last update: **2026/06/18 14:55**