

Démarrage rapide

Vous venez d'installer Gestan sur votre PC ? Vous avez fait un bon choix !

Normalement, dans 15 minutes, vous éditez votre première facture. On y va !??

Pour vous aider à démarrer rapidement, cette page vous présente les paramètres usuels au démarrage d'un nouveau Gestan.

Suivez le guide !



Affiner un peu le paramétrage général

L'assistant de démarrage vous a demandé quelques renseignements de base sur votre entreprise, affinons un peu le paramétrage de base.

Sur l'onglet Entreprise

Cet onglet décrit les grandes caractéristiques de votre entreprise.

Sous-onglet Identité

Commencez par vérifier les rubriques classiques, raison sociale, adresse, téléphone, etc.

Paramétrage de l'application

Paramétrage de Gestan

1 12/10/23 17:53:49 EM
08/07/25 12:25:09 EM

Entreprise | Contacts | Devis, factures... | Produits /stocks | Actions / Inter / Projets | Machines | Application | Ordinateur

Identité | Juridique/Fiscal | Divers

OK ✓
Annuler ✕

Raison sociale: SOFAR SARL Téléphone: 01-56-58-23-88

Adresse: 88 avenue des ternes GSM: _____

Code postal: 75017 Ville: PARIS Autre: _____

Langue: Français Pays: FRA APE: 0220Z


Site Web: www.gestan.fr [Identités](#)

Courriel: e.neuville@ics-informatique.com


Forme sociale: SARL au capital de XXXXX euros

Slogan: À votre service depuis 2002 !

Bas états: SOFAR SARL - 88 avenue des ternes, 75017 PARIS

Logo:  Num ID de la base: 81734175349433201

Responsable: EM Eléonore MAROLEX



Vous pouvez cliquer sur la baguette magique 1 pour renseigner automatiquement le libellé qui s'imprimera en bas des documents que vous éditez avec Gestan (liste des clients, liste des factures, etc).

Sous-onglet Juridique/Fiscal

Vérifiez que votre devise 1 est bien la bonne.

Dans la date de premier exercice comptable 2, prenez la date du premier exercice complet : par exemple, si vous avez commencé votre exercice le 15 mai 2018, et que vous clôturez au 31 décembre, indiquez 01/01/2018 (au lieu du 15/052018).

🌸 Plus de détail sur cet onglet : [cette page](#)

Sous-onglet Divers

Paramétrage de l'application

Paramétrage de Gestan

1 12/10/23 17:53:49 EM
08/07/25 12:25:09 EM

Entreprise Contacts Devis, factures... Produits /stocks Actions / Inter / Projets Machines Application Ordinateur

Identité Juridique/Fiscal Divers

OK ✓
Annuler ✕

Horaires

Type de gestion horaire Minute Repos hebdo : Vendredi Samedi Dimanche

Journée standard : Début 09:00 Fin 17:00 Midi 01:00 Nb heures / jour homm 07:00 Hebdo 35:00

Durée conventionnelle 7,00

Immobilisations

Gérer les immobilisations Nomenclatures immos nb niveaux 1 Sép. ⚙️

Géolocalisation des véhicules

Code _____ Mot de passe _____

Certificat

Signature | 🔍 N° série _____ Validité _____ au _____

Vérifiez que vos horaires en 1 sont corrects.

Sur l'onglet Contact

Les contacts sont toutes les personnes avec qui vous avez affaire : clients, prospects, partenaires, prestataires, mais aussi simples relations.

Paramétrage de l'application

12/10/23 17:53:49 EM
03/12/23 02:25:26 EM

Entreprise **Contacts** Pièces Produits /stocks Actions / Inter / Projets Machines Application Ordinateur

Type de données contact Particuliers et pros 1

Création par défaut Entreprise

Gérer les adresses de facturation et de livraison 2

Gérer les données commerciales

Gérer les contrats Type de facturation Produits

Genres de contacts Rôles de contact

Catégories de contacts Cdts facturation

Types de clients Gestion famille

Adhésions

Mode de gestion Suivre la caisse Durée par défaut 2 ans TVA adhésions

Libellé param _____ Combo param _____ [Catégories](#)

Contacts -> "membres"

Versements

Combo param RE

OK ✓
Annuler ✕

- Choisissez le type de données 1 que vous voulez gérer : adresses professionnelles, personnelles, ou les deux.
- Cochez la case 2 si vous voulez gérer des adresses de facturation et de livraison pouvant être différentes des adresses pro ou perso.

✿ Plus de détail sur les contacts : [cette page](#)

Sur l'onglet Devis, factures...

Les documents de vente sont les devis, commandes, factures, avoirs, et bons de livraison.

Les documents d'achat (côté fournisseur), sont les demandes de prix, commandes, factures, avoirs, et bons de réception.

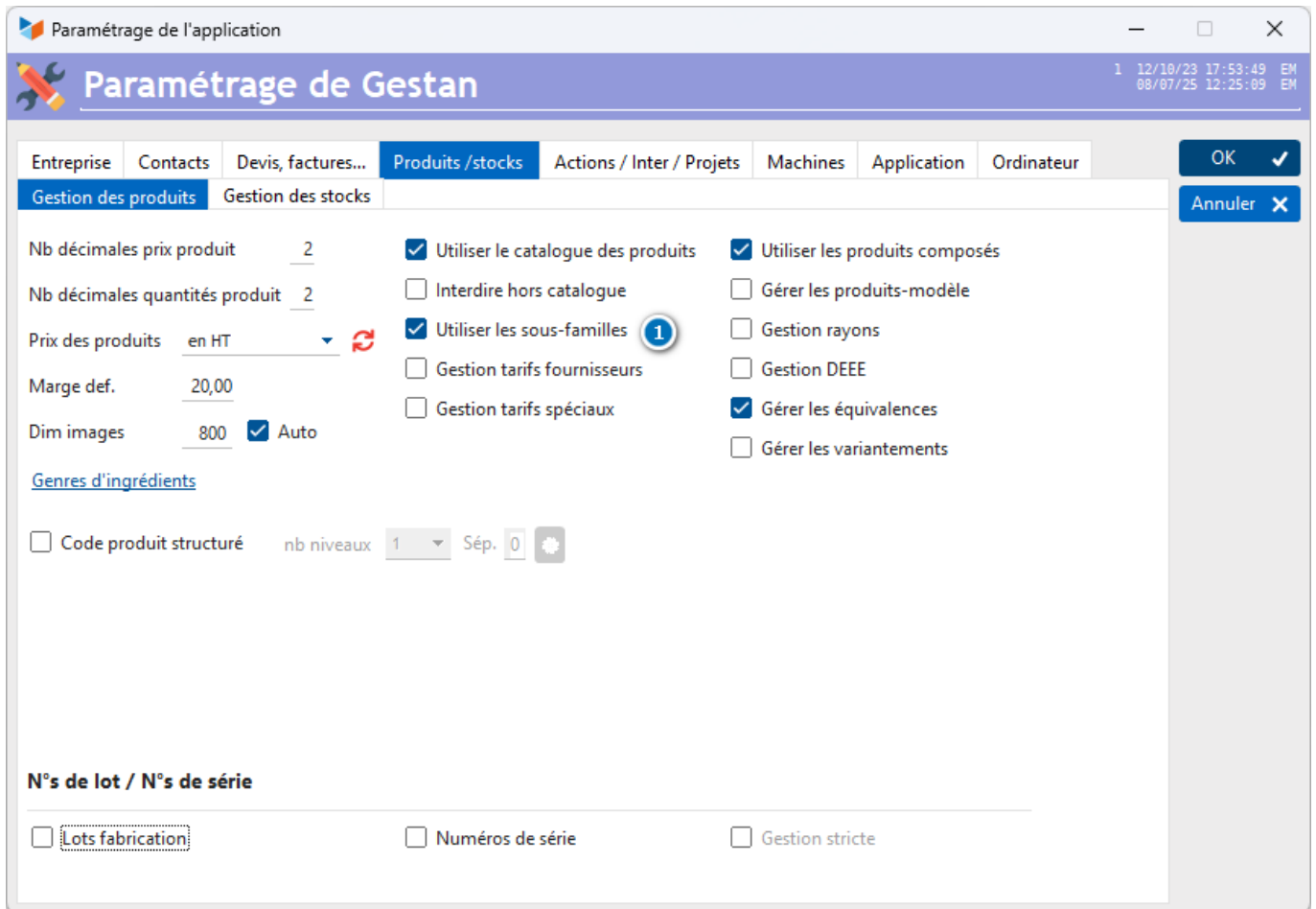


- Dans le sous-onglet **Bas de page**, cliquez sur la baguette magique 1 pour alimenter le libellé devant figurer au bas de vos devis, factures, et autres documents de vente. Vous pouvez le modifier comme vous le souhaitez.

🌸 Plus de détail sur les documents d'achat et de vente : [cette page](#)

Sur l'onglet Produits/Stocks

Les produits sont les denrées que vous vendez (et aussi celles que vous achetez).



- Si vous avez beaucoup de produits, cochez la case 1 pour les gérer en familles et sous-famille (au lieu de famille seulement).

Paramétrage de l'application

Paramétrage de Gestan

1 12/10/23 17:53:49 EM
08/07/25 12:25:09 EM

Entreprise Contacts Devis, factures... **Produits /stocks** Actions / Inter / Projets Machines Application Ordinateur

Gestion des produits Gestion des stocks

Nb décimales prix produit 2 Utiliser le catalogue des produits Utiliser les produits composés

Nb décimales quantités produit 2 Interdire hors catalogue Gérer les produits-modèle

Prix des produits en HT Utiliser les sous-familles Gestion rayons

Marge def. 20,00 Gestion tarifs fournisseurs Gestion DEEE

Dim images 800 Auto Gestion tarifs spéciaux Gérer les équivalences

Gérer les variantements

[Genres d'ingrédients](#)

Code produit structuré nb niveaux 1 Sép. 0

N°s de lot / N°s de série

Lots fabrication Numéros de série Gestion stricte

OK ✓
Annuler ✕

- Précisez éventuellement vos options de gestion de stock 1

✿ Plus de détail sur les produits : [cette page](#)

Enregistrer les comptes bancaires

Via **Compta** → **Comptes bancaires**, ouvrez la liste des comptes bancaires que vous allez utiliser dans le cadre de votre activité.

Ouvrez la fiche "Compte pro" qui a été créée par l'assistant de démarrage avec des données par défaut.

Compte bancaire

12/10/23 17:53:49 EM
05/03/24 20:30:15 FM

Compte Pays Code devise OK ✓

Caractéristiques Adresses Notes diverses Annuler ✕

IBAN Compte professionnel

BIC Compte de caisse

En clair Clôturé le

Code de plan Dernier n° chèque

Code journal N° émetteur

Mode de paiement Verrouiller

Gérer les remises de chèque Dernier n° bdx Contact

Opérations SEPA Dernier n° bdx Émetteur

- Indiquez un intitulé facile à comprendre 1, ici “Banque pro”
- Indiquez l'IBAN 2
- Indiquez le BIC 3

Vous pouvez en déclarer d'autres si vous en avez plusieurs.

✿ Plus d'infos sur les comptes bancaires : [cette page](#).

Enregistrer un produit

Via le menu **Produits** → **Produits**, ouvrez la liste des produits, et cliquez sur le bouton **Nouveau** pour enregistrer l'un des produits que vous vendez.

Fiche produit

Création en cours

Code produit EAN13 Douanes

Dénomination

Produit composé Archivé

Général Avancé Autres données Image Descriptif Notes Galerie

Famille Sous-famille

Fournisseur Marque

Code fournisseur

Unité d'achat Délai fournisseur Remise F PU HT Hr

Unité de vente Délai de livraison

Achat PU HT TVA PU TTC

Vente PU HT TVA PU TTC

Dernière MAJ tarif

Gestion des n°s de lot

Gestion des n°s de série

Gérer les stocks Stock alerte Stock courant

Stock sécurité Stock maxi

Marges

Objectif %

Sur achat %

Sur vente %

- Indiquez un code et un nom en clair 1 pour votre produit
- Indiquez une unité d'achat et de vente 2 (clic droit pour enregistrer de nouvelles unités).
- Indiquez un prix d'achat 3 et un prix de vente
- Précisez si vous voulez gérer les stocks 4

Vous pouvez éventuellement ajouter une photo de votre produit via l'onglet **Image**, une description longue de votre produit via l'onglet **Descriptif**. Cette description sera utilisée dans les lignes de devis et facture.

Validez l'enregistrement avec le bouton **OK**.

🌸 Plus d'infos sur les produits : [cette page](#).

Enregistrer un client

En utilisant le bouton **Contact**, ouvrez la liste des contacts.

Il existe déjà un contact enregistré dans la base, c'est vous !

Enregistrons notre premier client. Pour cela, cliquez sur le bouton **Nouveau** de la liste des contacts.

Fiche Contact

Fiche client pro

Création en cours

Personnel Professionnel Adresses Administration Commerce Compléments

Mme LEUZE Lara

Raison sociale ANTIKOR

Adresse 18 ter rue Maurice Barrès

Info porte Code porte, étage, etc

Zone géo

Site Web antikor.fr

M@il lara.leuze@antikor.fr

Téléphone 1

Téléphone 2

Téléphone 3

Code APE

N° Entreprise SIRET ou autre N° entreprise

TVA intra FR 63 156556465

Secteur pro

Fonction

Code service Collectivité publique

Valider ✓

Annuler ✕

Entreprise

PSP

Prospect

Client

Archivé

Trebuchet MS Taille 12 B /

Sur cet écran, saisir ses informations “classiques” : nom, adresse, etc.

Plus d'infos sur les contacts : [cette page](#).

Enregistrer votre première facture

Voilà, vous êtes fin prêt pour enregistrer votre première facture, en cliquant sur le bouton **Facture**.

La fiche facture va vous permettre de créer très facilement votre première facture :

- cliquez sur la loupe 1 pour sélectionner votre client
- cliquez sur le bouton + 2 pour ajouter un article
- modifiez éventuellement les quantités ou les prix, directement dans la table 3
- éventuellement, saisissez une nature de facture 4 pour vous aider à les classer.

En cliquant sur **Valider**, vous aurez créé votre première facture avec Gestan !

BRAVO!



Autres articles "Outils"

- [Charger des imputations](#)
- [Charger un plan comptable](#)
- [Connexion à Gestan](#)
- [Démarrage rapide](#)
- [Exporter la base Gestan *](#)
- [Gestan sur une clé USB](#)
- [Import base Gestan *](#)
- [Importation de données dans Gestan](#)
- [Importer des contacts Google/Outlook/Notes *](#)
- [Importer des contrats](#)
- [Importer des pièces dans Gestan](#)
- [Importer des traductions produit](#)
- [L'écran principal de Gestan](#)
- [Maintenance des fichiers HFSQL](#)
- [Minification de la base](#)
- [OCR](#)
- [Procédures compilables](#)
- [Recommander Gestan](#)
- [Réaffecter à un utilisateur](#)
- [Réimputation des écritures](#)
- [Réinitialisation des catégories de contact](#)
- [Réinitialiser les champs complémentaires](#)
- [Réorganisation des contacts](#)
- [Structure des répertoires Gestan](#)
- [Suppressions en masse](#)
- [Traducteur](#)
- [Transférer vos données au support](#)
- [Trucs et astuces](#)
- [Versions du programme Gestan](#)

[Zipper la base](#)

From:

<https://manuel.gestan.fr/> - **Le manuel de Gestan**

Permanent link:

<https://manuel.gestan.fr/fr/wiki/outils/demarragerapide?rev=1751977262>

Last update: **2025/07/08 14:21**