

# Démarrage rapide

Vous venez d'installer Gestan sur votre PC ? Vous avez fait un bon choix !

**Normalement, dans 15 minutes, vous éditez votre première facture. On y va ??**

Pour vous aider à démarrer rapidement, cette page vous présente les paramètres usuels au démarrage d'un nouveau Gestan.

Suivez le guide !



## Affiner un peu le paramétrage général

L'assistant de démarrage vous a demandé quelques renseignements de base sur votre entreprise, affinons un peu le paramétrage de base. Pour cela, ouvrez l'écran de paramétrage général via la touche **F3**, ou via **Outils** → **Paramètres** → **Paramétrage général**.

Sur le sous-onglet **Identité**, les éléments d'identification de votre entreprise doivent être correctement renseignés.

Paramétrage de l'application

# Paramétrage de Gestan

1 12/10/23 17:53:49 EM  
08/07/25 12:25:09 EM

Entreprise | Contacts | Devis, factures... | Produits /stocks | Actions / Inter / Projets | Machines | Application | Ordinateur

Identité | Juridique/Fiscal | Divers

OK ✓  
Annuler ✕

Raison sociale: SOFAR SARL Téléphone: 01-56-58-23-88

Adresse: 88 avenue des ternes GSM: \_\_\_\_\_

Code postal: 75017 Ville: PARIS Autre: \_\_\_\_\_

Langue: Français Pays: FRA APE: 0220Z


Site Web: www.gestan.fr [Identités](#)

Courriel: e.neuville@ics-informatique.com

Forme sociale: SARL au capital de XXXXX euros


Slogan: À votre service depuis 2002 !

Bas états: SOFAR SARL - 88 avenue des ternes, 75017 PARIS

Logo: 

Num ID de la base: 81734175349433201

Responsable: EM Eléonore MAROLEX



Vous pouvez cliquer sur la baguette magique 1 pour renseigner automatiquement le libellé qui s'imprimera en bas des documents que vous éditez avec Gestan (liste des clients, liste des factures, etc).

Dans le sous-onglet **Juridique/Fiscal**, votre devise 1 doit être correcte. Pour la date de premier exercice comptable 2, prenez la date du premier exercice complet : par exemple, si vous avez commencé votre exercice le 15 mai 2022, et que vous clôturez au 31 décembre, indiquez 01/01/2022 (au lieu du 15/052022).

Paramétrage de l'application

# Paramétrage de Gestan

1 12/10/23 17:53:49 EM  
08/07/25 12:25:09 EM

Entreprise | Contacts | Devis, factures... | Produits /stocks | Actions / Inter / Projets | Machines | Application | Ordinateur

Identité | Juridique/Fiscal | Divers

Code devise: EUR Nb décimales: 2  Import/Export

Type utilisation: Entreprise assujettie à la TVA Régime fiscal: IS

Début 1er ex. comptable: 01/01/2024 Type bénéfices: <N/A> Régime imposition: <N/A>

Non assujetti TVA Taux TVA par défaut 20

Régime TVA: sur les encaissements N° TVA: FR 04 894988998 [Taux de TVA](#)

Immatriculation:  Europe/Autre  Afrique

RCS: Paris 04048989 ICS: \_\_\_\_\_

SIRET: 048 948 978 04899

Taxe régime Canada Taux de taxe TPS: 0,000

Surtaxes

Type: <Normal (aucune)> %HT: 0,00 Libellé taxe: \_\_\_\_\_

Gérer les droits de timbre %: 0,00  HT  TTC Plafond: 0,0000 Forfait: 0,0000

Dans le sous-onglet **Divers**, vérifiez que vos horaires en 1 sont corrects.

Paramétrage de l'application

# Paramétrage de Gestan

1 12/10/23 17:53:49 EM  
08/07/25 12:25:09 EM

Entreprise | Contacts | Devis, factures... | Produits /stocks | Actions / Inter / Projets | Machines | Application | Ordinateur

Identité | Juridique/Fiscal | Divers

Horaires

Type de gestion horaire: Minute Repos hebdo:  Vendredi  Samedi  Dimanche

Journée standard: Début: 09:00 Fin: 17:00 Midi: 01:00 Nb heures / jour homm: 07:00 Hebdo: 35:00

Durée conventionnelle: 7,00

Immobilisations

Gérer les immobilisations  Nomenclatures immos nb niveaux: 1 Sép.

Géolocalisation des véhicules

Code: \_\_\_\_\_ Mot de passe: \_\_\_\_\_

Certificat

Signature: \_\_\_\_\_ N° série: \_\_\_\_\_ Validité: \_\_\_\_\_ au: \_\_\_\_\_

🌸 Plus de détail sur cet onglet : [cette page](#)

## Sur l'onglet Contact

Les contacts sont toutes les personnes avec qui vous avez affaire : clients, prospects, partenaires, prestataires, mais aussi simples relations.

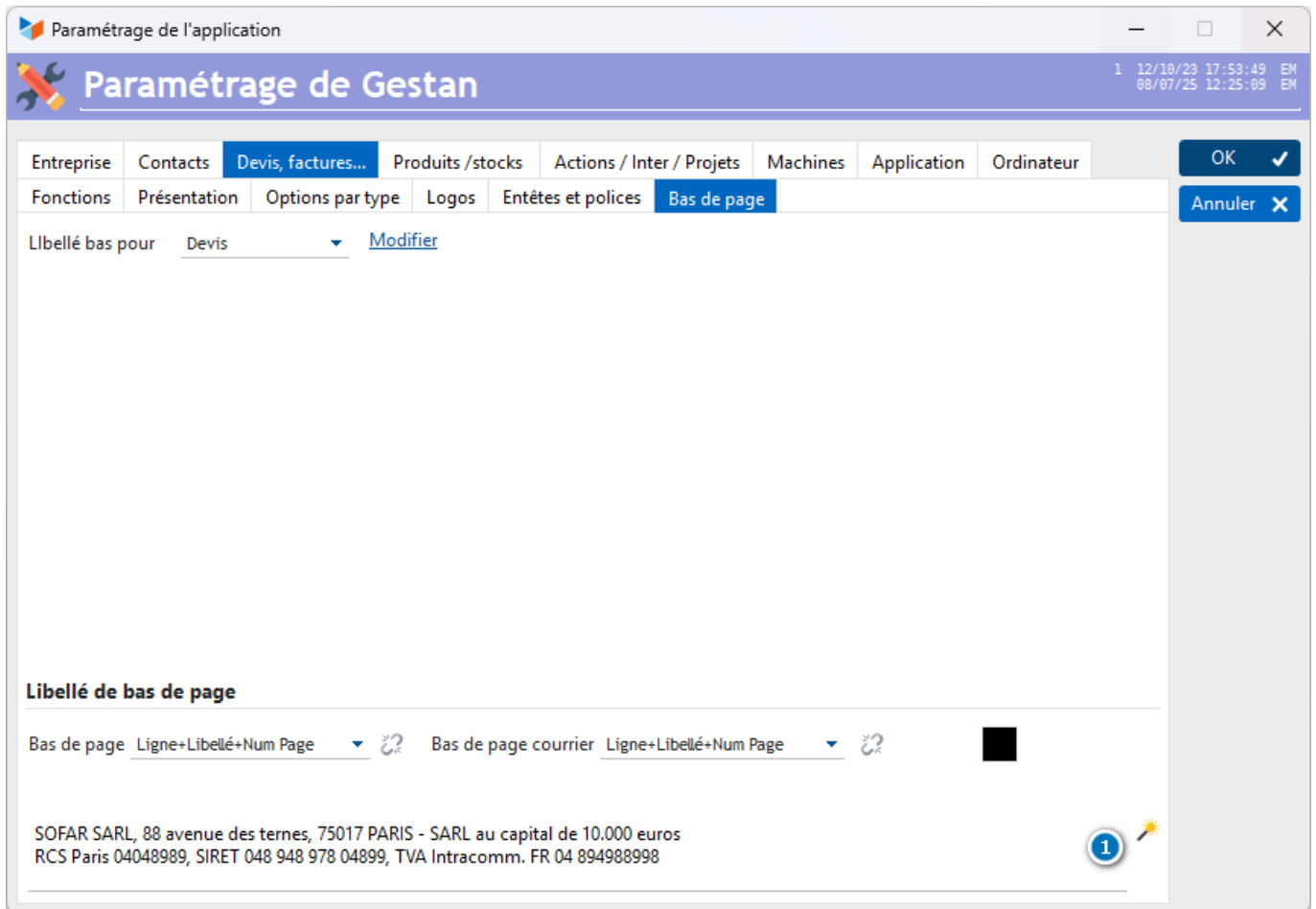
- Choisissez le type de données 1 que vous voulez gérer : adresses professionnelles, personnelles, ou les deux.
- Cochez la case 2 si vous voulez gérer des adresses de facturation et de livraison pouvant être différentes des adresses pro ou perso.

🌸 Plus de détail sur les contacts : [cette page](#)

## Sur l'onglet Devis, Factures

Les documents de vente sont les devis, commandes, factures, avoirs, et bons de livraison.

Les documents d'achat (côté fournisseur), sont les demandes de prix, commandes, factures, avoirs, et bons de réception.



- Dans le sous-onglet **Bas de page**, cliquez sur la baguette magique 1 pour alimenter le libellé devant figurer au bas de vos devis, factures, et autres documents de vente. Vous pouvez le modifier comme vous le souhaitez.

✿ Plus de détail sur les documents d'achat et de vente : [cette page](#)

## Sur l'onglet Produits/Stocks

Les produits sont les denrées que vous vendez (et aussi celles que vous achetez).

- Si vous avez beaucoup de produits, cochez la case 1 pour les gérer en familles et sous-famille (au lieu de famille seulement).

Paramétrage de l'application

Paramétrage de Gestan

1 12/10/23 17:53:49 EM  
08/07/25 12:25:09 EM

Entreprise Contacts Devis, factures... **Produits /stocks** Actions / Inter / Projets Machines Application Ordinateur

Gestion des produits Gestion des stocks

Nb décimales prix produit 2  Utiliser le catalogue des produits  Utiliser les produits composés

Nb décimales quantités produit 2  Interdire hors catalogue  Gérer les produits-modèle

Prix des produits en HT  Utiliser les sous-familles  Gestion rayons

Marge def. 20,00  Gestion tarifs fournisseurs  Gestion DEEE

Dim images 800  Auto  Gestion tarifs spéciaux  Gérer les équivalences  Gérer les variantements

[Genres d'ingrédients](#)

Code produit structuré nb niveaux 1 Sép. 0

**N°s de lot / N°s de série**

Lots fabrication  Numéros de série  Gestion stricte

OK ✓  
Annuler ✕

- Précisez éventuellement vos options de gestion de stock 1

✿ Plus de détail sur les produits : [cette page](#)

## Enregistrer les comptes bancaires

Via **Compta** → **Comptes bancaires**, ouvrez la liste des comptes bancaires que vous allez utiliser dans le cadre de votre activité.

Ouvrez la fiche "Compte pro" qui a été créée par l'assistant de démarrage avec des données par défaut.

The screenshot shows a web form titled 'Compte bancaire'. At the top, there is a header with a house icon and the title 'Compte bancaire'. Below the header, there are fields for 'Compte' (with 'Banque pro' entered and a circled '1'), 'Pays', and 'Code devise'. There are 'OK' and 'Annuler' buttons. Below this is a tabbed interface with 'Caractéristiques', 'Adresses', and 'Notes diverses' tabs. The 'Caractéristiques' tab is active. It contains several fields: 'IBAN' (with 'FR99 0000 1000 0100 0000 1011 99' entered and a circled '2'), 'BIC' (with 'XXXX FR XX XXX' entered and a circled '3'), 'En clair' (with 'PROFESSIONNEL' entered), 'Code de plan' (with '512' and a search icon), 'Code journal' (with 'BQEE' and a search icon), 'Mode de paiement' (with '<non précisé>' and a dropdown arrow), and a 'Verrouiller' checkbox. There are also checkboxes for 'Compte professionnel' (checked) and 'Compte de caisse' (unchecked). Other fields include 'Clôturé le', 'Dernier n° chèque' (with '1'), 'N° émetteur', 'Gérer les remises de chèque' (checked), 'Dernier n° bdx' (with '0'), 'Contact', 'Opérations SEPA' (with a dropdown arrow), and another 'Dernier n° bdx' (with '0') and 'Émetteur' field.

- Indiquez un intitulé facile à comprendre 1, ici “Banque pro”
- Indiquez l'IBAN 2
- Indiquez le BIC 3

Vous pouvez en déclarer d'autres si vous en avez plusieurs.

🌸 Plus d'infos sur les comptes bancaires : [cette page](#).

## Enregistrer un produit

Via le menu **Produits** → **Produits**, ouvrez la liste des produits, et cliquez sur le bouton **Nouveau** pour enregistrer l'un des produits que vous vendez.

Fiche produit
Création en cours

Code produit



OK ✓

Dénomination

Annuler ✕

Produit composé
  Archivé

Général
Avancé
Autres données
Image
Descriptif
Notes
Galerie

Famille
Légumes
Sous-famille
Autres

Fournisseur
CARABELLI
Q
Marche

Code fournisseur

Unité d'achat
Kilogramme
Délai fournisseur
0
Remise F
0,00
PU HT Hr
2,00

Unité de vente
Kilogramme
Délai de livraison

Achat	PU HT	2,00	TVA	20,00	PU TTC	2,40
Vente	PU HT	2,40	TVA	20,00	PU TTC	2,88

Marges

Objectif 20,00 % ⚡

Sur achat 20,00 %

Sur vente 16,67 %

Dernière MAJ tarif
08/07/2025

Gestion des n°s de lot
  Gestion des n°s de série
  Gérer les stocks

Stock alerte
0,00
Stock courant
0,00

Stock sécurité
0,00
Stock maxi
0,00

- Indiquez un code et un nom en clair 1 pour votre produit
- Indiquez une unité d'achat et de vente 2 (clic droit pour enregistrer de nouvelles unités).
- Indiquez un prix d'achat 3 et un prix de vente
- Précisez si vous voulez gérer les stocks 4

Vous pouvez éventuellement ajouter une photo de votre produit via l'onglet **Image**, une description longue de votre produit via l'onglet **Descriptif**. Cette description sera utilisée dans les lignes de devis et facture.

Validez l'enregistrement avec le bouton **OK**.

🌸 Plus d'infos sur les produits : [cette page](#).

## Enregistrer un client

Via **Contact** → **Tous les contacts**, ouvrez la liste des contacts et cliquez sur le bouton **Nouveau** pour enregistrer un premier client.

The screenshot shows a web-based contact management interface titled "Fiche Contact". The main window displays a "Fiche client pro" form for a contact named Lara LEUZE. The form is organized into several sections:

- Personal Information:** Name (Mme LEUZE Lara), Reason sociale (ANTIKOR), Address (18 ter rue Maurice Barrès, CHARLEVILLE MEZIERES, FRA 08000).
- Professional Information:** Code APE, N° Entreprise (SIRET ou autre N° entreprise), TVA intra (FR 63 156556465), Secteur pro, Fonction, and Code service (with a checkbox for "Collectivité publique").
- Communication:** Site Web (antikor.fr) and M@il (lara.leuze@antikor.fr).
- Phone Numbers:** Three telephone number fields (Téléphone 1, 2, 3).

On the right side, there is a profile picture placeholder and a sidebar with status options: "Entreprise" (checked), "PSP", "Prospect", "Client", and "Archivé". At the top right, there are buttons for "Valider" and "Annuler". The bottom of the interface shows a rich text editor toolbar with options like "Taille 12", bold, italic, and list creation.

Sur cet écran, saisir ses informations "classiques" : nom, adresse, etc.

🌸 Plus d'infos sur les contacts : [cette page](#).

## Enregistrer votre première facture

Voilà, vous êtes fin prêt pour enregistrer votre première facture, en cliquant sur le bouton **Facture**.



# BRAVO!

## Autres articles "Outils"

- [Charger des imputations](#)
- [Charger un plan comptable](#)
- [Connexion à Gestan](#)
- [Démarrage rapide](#)
- [Exporter la base Gestan \\*](#)
- [Gestan sur une clé USB](#)
- [Import base Gestan \\*](#)
- [Importation de données dans Gestan](#)
- [Importer des contacts Google/Outlook/Notes \\*](#)
- [Importer des contrats](#)
- [Importer des pièces dans Gestan](#)
- [Importer des traductions produit](#)
- [L'écran principal de Gestan](#)
- [Maintenance des fichiers HFSQL](#)
- [Minification de la base](#)
- [OCR](#)
- [Procédures compilables](#)
- [Recommander Gestan](#)
- [Réaffecter à un utilisateur](#)
- [Réimputation des écritures](#)
- [Réinitialisation des catégories de contact](#)
- [Réinitialiser les champs complémentaires](#)
- [Réorganisation des contacts](#)
- [Structure des répertoires Gestan](#)
- [Suppressions en masse](#)
- [Traducteur](#)
- [Transférer vos données au support](#)
- [Trucs et astuces](#)
- [Versions du programme Gestan](#)

[Zipper la base](#)

From:

<https://manuel.gestan.fr/> - **Le manuel de Gestan**

Permanent link:

<https://manuel.gestan.fr/fr/wiki/outils/demarragerapide?rev=1751979013>

Last update: **2025/07/08 14:50**