

Démarrage rapide

Vous venez d'installer Gestan sur votre PC ? Vous avez fait un bon choix !

Normalement, dans 15 minutes, vous éditez votre première facture. On y va ???

Pour vous aider à démarrer rapidement, cette page vous présente les paramètres usuels au démarrage d'un nouveau Gestan.

Suivez le guide !



Affiner un peu le paramétrage général

L'assistant de démarrage vous a demandé quelques renseignements de base sur votre entreprise, affinons un peu le paramétrage de base. Pour cela, ouvrez l'écran de paramétrage général via la touche **F3**, ou via **Outils** → **Paramètres** → **Paramétrage général**.

Sur l'onglet Entreprise

Sur le sous-onglet **Identité**, les éléments d'identification de votre entreprise doivent être correctement renseignés.

Paramétrage de l'application

Paramétrage de Gestan

1 12/10/23 17:53:49 EM
08/07/25 12:25:09 EM

Entreprise Contacts Devis, factures... Produits /stocks Actions / Inter / Projets Machines Application Ordinateur

Identité Juridique/Fiscal Divers

OK ✓
Annuler ✕

Raison sociale SOFAR SARL Téléphone 01-56-58-23-88

Adresse 88 avenue des ternes GSM _____

Code postal 75017 Ville PARIS Autre _____

Langue Français Pays FRA APE 0220Z


Site Web www.gestan.fr [Identités](#)

Courriel e.neuville@ics-informatique.com

Forme sociale SARL au capital de XXXXX euros

Slogan À votre service depuis 2002 !

Bas états SOFAR SARL - 88 avenue des ternes, 75017 PARIS

Logo  Num ID de la base 81734175349433201

Responsable EM Eléonore MAROLEX

Vous pouvez cliquer sur la baguette magique 1 pour renseigner automatiquement le libellé qui s'imprimera en bas des documents que vous éditez avec Gestan (liste des clients, liste des factures, etc).

Dans le sous-onglet **Juridique/Fiscal**, votre devise 1 doit être correcte. Pour la date de premier exercice comptable 2, prenez la date du premier exercice complet : par exemple, si vous avez commencé votre exercice le 15 mai 2022, et que vous clôturez au 31 décembre, indiquez 01/01/2022 (au lieu du 15/052022).

Paramétrage de l'application

Paramétrage de Gestan

1 12/10/23 17:53:49 EM
08/07/25 12:25:09 EM

Entreprise Contacts Devis, factures... Produits /stocks Actions / Inter / Projets Machines Application Ordinateur

Identité Juridique/Fiscal Divers

Code devise EUR Nb décimales: 2 Import/Export

Type utilisation Entreprise assujettie à la TVA Régime fiscal IS

Début 1er ex. comptable 01/01/2024 Type bénéfices <N/A> Régime imposition <N/A>

Non assujetti TVA Taux TVA par défaut 20

Régime TVA sur les encaissements N° TVA FR 04 894988998 [Taux de TVA](#)

Immatriculation Europe/Autre Afrique

RCS Paris 04048989 ICS

SIRET 048 948 978 04899

Taxe régime Canada Taux de taxe TPS 0,000

Surtaxes

Type <Normal (aucune)> %HT 0,00 Libellé taxe

Gérer les droits de timbre % 0,00 HT TTC Plafond 0,0000 Forfait 0,0000

OK ✓
Annuler ✕

Dans le sous-onglet **Divers**, vérifiez que vos horaires en 1 sont corrects.

Paramétrage de l'application

Paramétrage de Gestan

1 12/10/23 17:53:49 EM
08/07/25 12:25:09 EM

Entreprise Contacts Devis, factures... Produits /stocks Actions / Inter / Projets Machines Application Ordinateur

Identité Juridique/Fiscal Divers

Horaires

Type de gestion horaire Minute Repos hebdo : Vendredi Samedi Dimanche

Journée standard : Début 09:00 Fin 17:00 Midi 01:00 Nb heures / jour homm 07:00 Hebdo 35:00

Durée conventionnelle 7,00

Immobilisations

Gérer les immobilisations Nomenclatures immos nb niveaux 1 Sép.

Géolocalisation des véhicules

Code Mot de passe

Certificat

Signature N° série Validité au

OK ✓
Annuler ✕

🌸 Plus de détail sur cet onglet : [cette page](#)

Sur l'onglet Contact

Les contacts sont toutes les personnes avec qui vous avez affaire : clients, prospects, partenaires, prestataires, mais aussi simples relations.

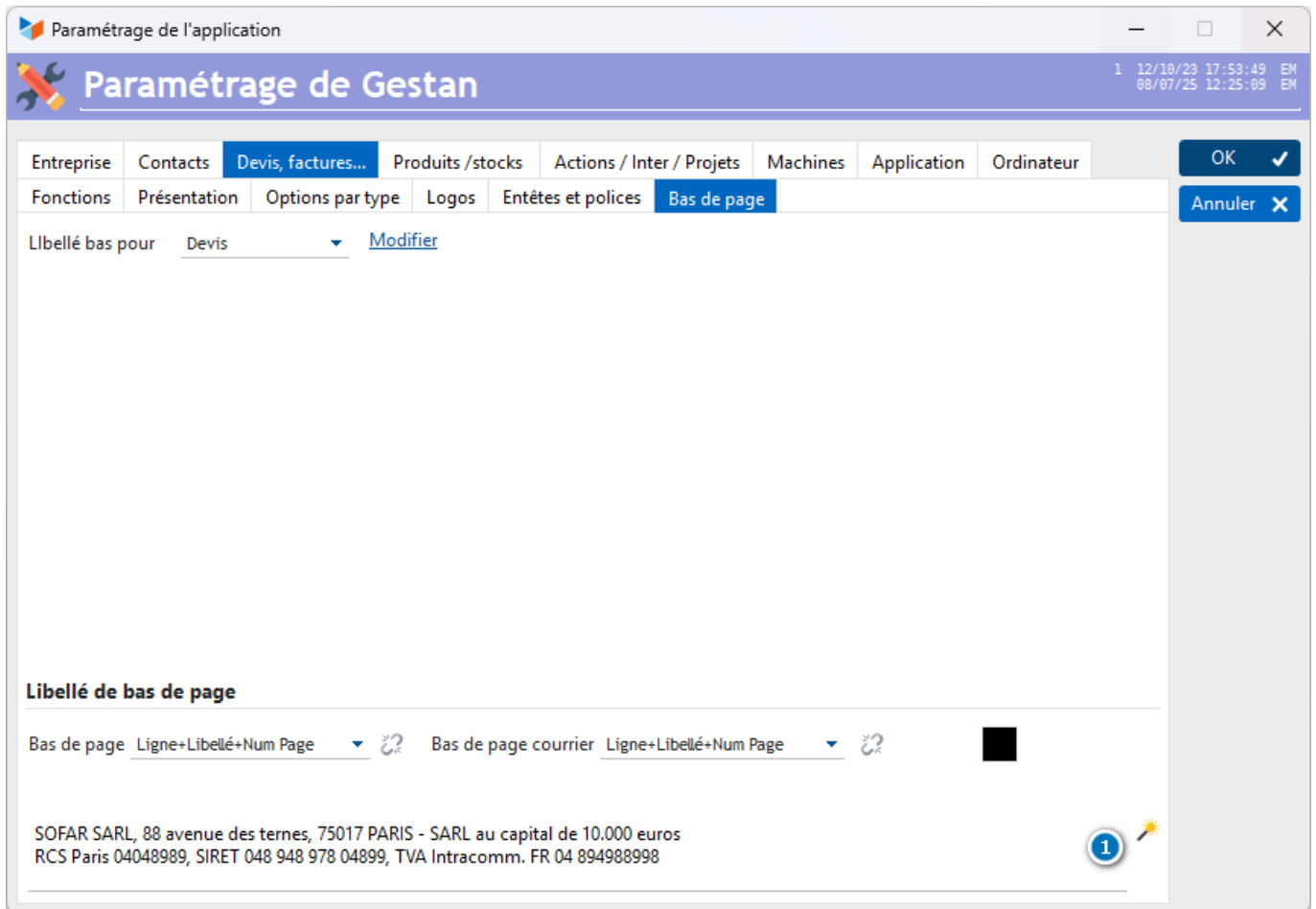
- Choisissez le type de données 1 que vous voulez gérer : adresses professionnelles, personnelles, ou les deux.
- Cochez la case 2 si vous voulez gérer des adresses de facturation et de livraison pouvant être différentes des adresses pro ou perso.

🌸 Plus de détail sur les contacts : [cette page](#)

Sur l'onglet Devis, Factures

Les documents de vente sont les devis, commandes, factures, avoirs, et bons de livraison.

Les documents d'achat (côté fournisseur), sont les demandes de prix, commandes, factures, avoirs, et bons de réception.



- Dans le sous-onglet **Bas de page**, cliquez sur la baguette magique 1 pour alimenter le libellé devant figurer au bas de vos devis, factures, et autres documents de vente. Vous pouvez le modifier comme vous le souhaitez.

✿ Plus de détail sur les documents d'achat et de vente : [cette page](#)

Sur l'onglet Produits/Stocks

Les produits sont les denrées que vous vendez (et aussi celles que vous achetez).

- Si vous avez beaucoup de produits, cochez la case 1 pour les gérer en familles et sous-famille (au lieu de famille seulement).

Paramétrage de l'application

Paramétrage de Gestan

1 12/10/23 17:53:49 EM
08/07/25 12:25:09 EM

Entreprise Contacts Devis, factures... **Produits /stocks** Actions / Inter / Projets Machines Application Ordinateur

Gestion des produits Gestion des stocks

Nb décimales prix produit 2 Utiliser le catalogue des produits Utiliser les produits composés

Nb décimales quantités produit 2 Interdire hors catalogue Gérer les produits-modèle

Prix des produits en HT Utiliser les sous-familles Gestion rayons

Marge def. 20,00 Gestion tarifs fournisseurs Gestion DEEE

Dim images 800 Auto Gestion tarifs spéciaux Gérer les équivalences Gérer les variantements

[Genres d'ingrédients](#)

Code produit structuré nb niveaux 1 Sép. 0

N°s de lot / N°s de série

Lots fabrication Numéros de série Gestion stricte

OK ✓
Annuler ✕

- Précisez éventuellement vos options de gestion de stock 1

✿ Plus de détail sur les produits : [cette page](#)

Enregistrer les comptes bancaires

Via **Compta** → **Comptes bancaires**, ouvrez la liste des comptes bancaires que vous allez utiliser dans le cadre de votre activité.

Ouvrez la fiche "Compte pro" qui a été créée par l'assistant de démarrage avec des données par défaut.

The screenshot shows a web form titled "Compte bancaire". At the top, there is a header with a house icon and the title "Compte bancaire". To the right of the header, the date and time are displayed: "1 12/10/23 17:53:49 EM" and "05/03/24 20:30:15 FM". Below the header, there is a section for "Compte" with a dropdown menu set to "Banque pro" (marked with a circled 1), and fields for "Pays" and "Code devise". There are "OK" and "Annuler" buttons. Below this, there are three tabs: "Caractéristiques" (selected), "Adresses", and "Notes diverses". The "Caractéristiques" tab contains several fields: "IBAN" with the value "FR99 0000 1000 0100 0000 1011 99" (marked with a circled 2), "BIC" with the value "XXXX FR XX XXX" (marked with a circled 3), "En clair" with the value "PROFESSIONNEL", "Code de plan" with the value "512" and a search icon, "Code journal" with the value "BQEE" and a search icon, "Mode de paiement" with a dropdown menu set to "<non précisé>" and a "Verrouiller" checkbox, "Gérer les remises de chèque" with a checked checkbox, "Opérations SEPA" with a dropdown menu, "Dernier n° bdx" with the value "0", "Contact" with an empty field, "Clôturé le" with an empty field, "Dernier n° chèque" with the value "1", and "N° émetteur" with an empty field.

- Indiquez un intitulé facile à comprendre 1, ici “Banque pro”
- Indiquez l'IBAN 2
- Indiquez le BIC 3

Vous pouvez en déclarer d'autres si vous en avez plusieurs.

🌸 Plus d'infos sur les comptes bancaires : [cette page](#).

Enregistrer un produit

Via le menu **Produits** → **Produits**, ouvrez la liste des produits, et cliquez sur le bouton **Nouveau** pour enregistrer l'un des produits que vous vendez.

Fiche produit
Création en cours

Code produit

EAN13

Douanes

OK ✓
Annuler ✕

Dénomination

Produit composé
 Archivé

Général
Avancé
Autres données
Image
Descriptif
Notes
Galerie

Famille

Sous-famille

Fournisseur

Marque

Code fournisseur

Unité d'achat

Délai fournisseur

Remise F

PU HT Hr

Unité de vente

Délai de livraison

Achat	PU HT	2,00	TVA	20,00	PU TTC	2,40
Vente	PU HT	2,40	TVA	20,00	PU TTC	2,88

Marges

Objectif 20,00 % ⚡

Sur achat 20,00 %

Sur vente 16,67 %

Dernière MAJ tarif
08/07/2025

Gestion des n°s de lot

Gestion des n°s de série

Gérer les stocks
Stock alerte
Stock courant

Stock sécurité
Stock maxi

- Indiquez un code et un nom en clair 1 pour votre produit
- Indiquez une unité d'achat et de vente 2 (clic droit pour enregistrer de nouvelles unités).
- Indiquez un prix d'achat 3 et un prix de vente
- Précisez si vous voulez gérer les stocks 4

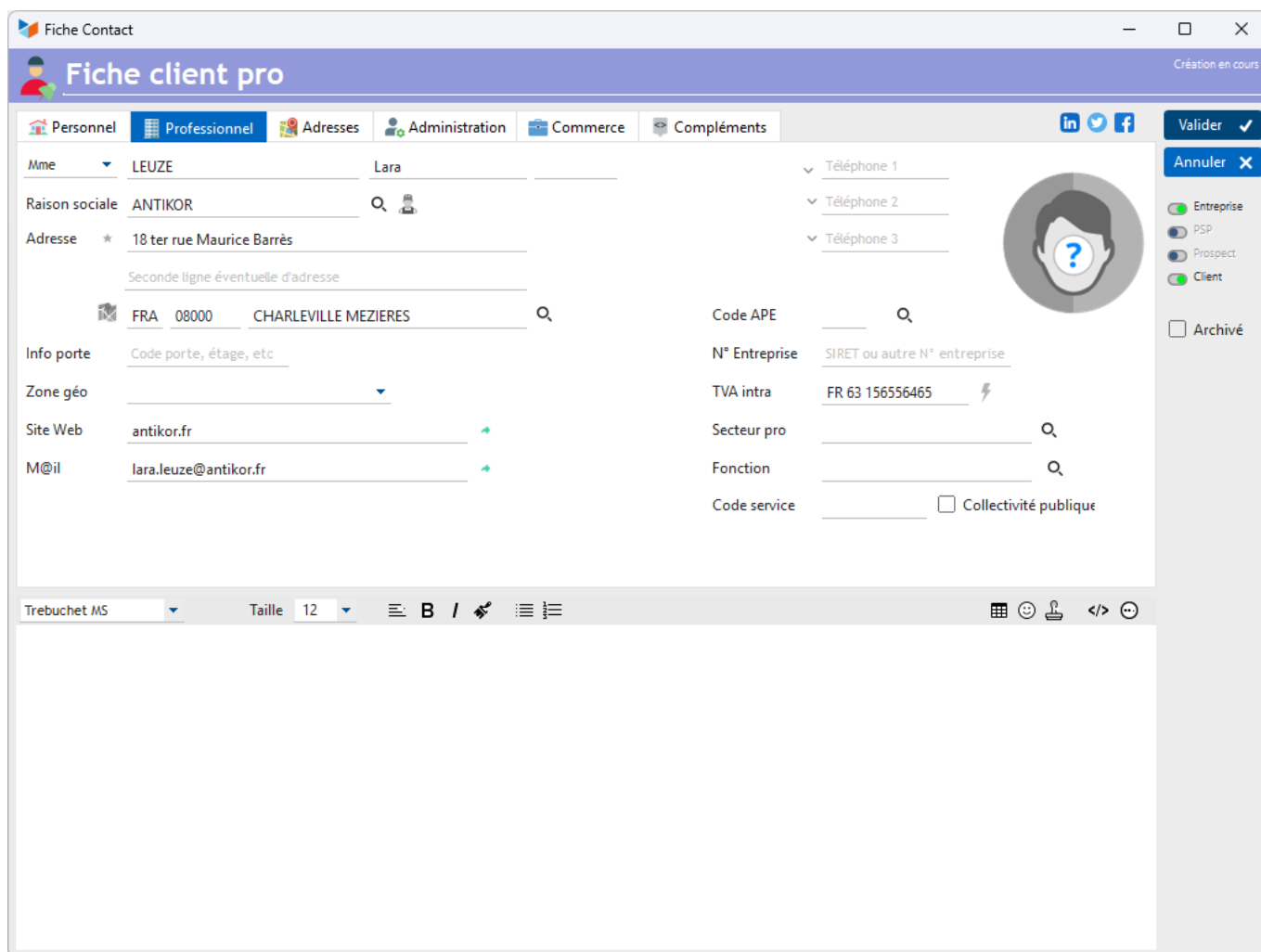
Vous pouvez éventuellement ajouter une photo de votre produit via l'onglet **Image**, une description longue de votre produit via l'onglet **Descriptif**. Cette description sera utilisée dans les lignes de devis et facture.

Validez l'enregistrement avec le bouton **OK**.

🌸 Plus d'infos sur les produits : [cette page](#).

Enregistrer un client

Via **Contact** → **Tous les contacts**, ouvrez la liste des contacts et cliquez sur le bouton **Nouveau** pour enregistrer un premier client.



Fiche Contact

Fiche client pro

Création en cours

Personnel Professionnel Adresses Administration Commerce Compléments

Mme LEUZE Lara

Raison sociale ANTIKOR

Adresse 18 ter rue Maurice Barrès

Seconde ligne éventuelle d'adresse

FRA 08000 CHARLEVILLE MEZIERES

Info porte Code porte, étage, etc

Zone géo

Site Web antikor.fr

M@il lara.leuze@antikor.fr

Téléphone 1

Téléphone 2

Téléphone 3

Code APE

N° Entreprise SIRET ou autre N° entreprise

TVA intra FR 63 156556465

Secteur pro

Fonction

Code service Collectivité publique

Entreprise

PSP

Prospect

Client

Archivé

Trebuchet MS Taille 12 B /

Sur cet écran, saisir ses informations "classiques" : nom, adresse, etc.

🌸 Plus d'infos sur les contacts : [cette page](#).

Enregistrer votre première facture

Voilà, vous êtes fin prêt pour enregistrer votre première facture, en cliquant sur le bouton **Facture**.

BRAVO!



Autres articles "Outils"

- [Charger des imputations](#)
- [Charger un plan comptable](#)
- [Connexion à Gestan](#)
- [Démarrage rapide](#)
- [Exporter la base Gestan *](#)
- [Gestan sur une clé USB](#)
- [Import base Gestan *](#)
- [Importation de données dans Gestan](#)
- [Importer des contacts Google/Outlook/Notes *](#)
- [Importer des contrats](#)
- [Importer des pièces dans Gestan](#)
- [Importer des traductions produit](#)
- [L'écran principal de Gestan](#)
- [Maintenance des fichiers HFSQL](#)
- [Minification de la base](#)
- [OCR](#)
- [Procédures compilables](#)
- [Recommander Gestan](#)
- [Réaffecter à un utilisateur](#)
- [Réimputation des écritures](#)
- [Réinitialisation des catégories de contact](#)
- [Réinitialiser les champs complémentaires](#)
- [Réorganisation des contacts](#)
- [Structure des répertoires Gestan](#)
- [Suppressions en masse](#)
- [Traducteur](#)
- [Transférer vos données au support](#)
- [Trucs et astuces](#)
- [Versions du programme Gestan](#)

[Zipper la base](#)

From:

<https://manuel.gestan.fr/> - **Le manuel de Gestan**

Permanent link:

<https://manuel.gestan.fr/fr/wiki/outils/demarragerapide?rev=1751979072>

Last update: **2025/07/08 14:51**